

Índice

Dados da Empresa

Composição do Capital	1
-----------------------	---

DFs Individuais

Balanço Patrimonial Ativo	2
---------------------------	---

Balanço Patrimonial Passivo	4
-----------------------------	---

Demonstração do Resultado	6
---------------------------	---

Demonstração do Resultado Abrangente	8
--------------------------------------	---

Demonstração do Fluxo de Caixa (Método Indireto)	9
--	---

Demonstração das Mutações do Patrimônio Líquido

DMPL - 01/01/2022 à 31/12/2022	11
--------------------------------	----

DMPL - 01/01/2021 à 31/12/2021	12
--------------------------------	----

DMPL - 01/01/2020 à 31/12/2020	13
--------------------------------	----

Demonstração de Valor Adicionado	14
----------------------------------	----

DFs Consolidadas

Balanço Patrimonial Ativo	16
---------------------------	----

Balanço Patrimonial Passivo	18
-----------------------------	----

Demonstração do Resultado	20
---------------------------	----

Demonstração do Resultado Abrangente	22
--------------------------------------	----

Demonstração do Fluxo de Caixa (Método Indireto)	23
--	----

Demonstração das Mutações do Patrimônio Líquido

DMPL - 01/01/2022 à 31/12/2022	25
--------------------------------	----

DMPL - 01/01/2021 à 31/12/2021	26
--------------------------------	----

DMPL - 01/01/2020 à 31/12/2020	27
--------------------------------	----

Demonstração de Valor Adicionado	28
----------------------------------	----

Relatório da Administração/Comentário do Desempenho	30
---	----

Notas Explicativas	39
--------------------	----

Pareceres e Declarações

Relatório do Auditor Independente - Sem Ressalva	88
--	----

Declaração dos Diretores sobre as Demonstrações Financeiras	92
---	----

Declaração dos Diretores sobre o Relatório do Auditor Independente	93
--	----

Dados da Empresa / Composição do Capital

Número de Ações (Mil)	Último Exercício Social 31/12/2022
Do Capital Integralizado	
Ordinárias	67.413
Preferenciais	0
Total	67.413
Em Tesouraria	
Ordinárias	0
Preferenciais	0
Total	0

DFs Individuais / Balanço Patrimonial Ativo**(Reais Mil)**

Código da Conta	Descrição da Conta	Último Exercício 31/12/2022	Penúltimo Exercício 31/12/2021	Antepenúltimo Exercício 31/12/2020
1	Ativo Total	519.647	568.205	566.032
1.01	Ativo Circulante	206.913	266.295	207.317
1.01.01	Caixa e Equivalentes de Caixa	116.671	194.798	173.690
1.01.01.01	Caixa restrito	0	6.565	0
1.01.01.02	Caixa e equivalentes de caixa	116.671	188.233	173.690
1.01.02	Aplicações Financeiras	2.702	1.270	0
1.01.02.01	Aplicações Financeiras Avaliadas a Valor Justo através do Resultado	2.702	1.270	0
1.01.03	Contas a Receber	68.000	46.978	33.511
1.01.03.01	Clientes	44.835	28.600	4.888
1.01.03.02	Outras Contas a Receber	23.165	18.378	28.623
1.01.03.02.01	Impostos a recuperar	21.814	16.240	16.549
1.01.03.02.02	Adiantamento a fornecedores	1.057	1.650	1.428
1.01.03.02.04	Outras contas a receber	294	488	10.646
1.01.04	Estoques	514	115	116
1.01.07	Despesas Antecipadas	19.026	23.134	0
1.01.07.01	Custos Antecipados	19.026	23.134	0
1.02	Ativo Não Circulante	312.734	301.910	358.715
1.02.01	Ativo Realizável a Longo Prazo	137.620	115.516	166.668
1.02.01.01	Aplicações Financeiras Avaliadas a Valor Justo através do Resultado	2.702	3.811	0
1.02.01.04	Contas a Receber	23.024	7.192	20.377
1.02.01.04.01	Clientes	0	0	20.377
1.02.01.04.03	Impostos a recuperar	23.024	7.192	0
1.02.01.07	Tributos Diferidos	46.943	44.978	44.821
1.02.01.07.01	Imposto de Renda e Contribuição Social Diferidos	46.943	44.978	44.821
1.02.01.08	Despesas Antecipadas	747	4.758	52.924
1.02.01.09	Créditos com Partes Relacionadas	53.420	47.870	42.589
1.02.01.09.02	Créditos com Controladas	53.420	47.870	42.589
1.02.01.10	Outros Ativos Não Circulantes	10.784	6.907	5.957
1.02.01.10.03	Depósitos judiciais	10.784	6.907	5.957

DFs Individuais / Balanço Patrimonial Ativo**(Reais Mil)**

Código da Conta	Descrição da Conta	Último Exercício 31/12/2022	Penúltimo Exercício 31/12/2021	Antepenúltimo Exercício 31/12/2020
1.02.02	Investimentos	81.674	91.004	85.664
1.02.02.01	Participações Societárias	81.674	91.004	85.664
1.02.02.01.02	Participações em Controladas	81.674	91.004	85.664
1.02.03	Imobilizado	7.586	10.347	22.092
1.02.03.01	Imobilizado em Operação	1.598	2.733	5.023
1.02.03.02	Direito de Uso em Arrendamento	5.988	7.614	17.069
1.02.04	Intangível	85.854	85.043	84.291
1.02.04.01	Intangíveis	85.854	85.043	84.291
1.02.04.01.02	Ágio na aquisição de investimentos	80.933	80.933	81.932
1.02.04.01.03	Outros intangíveis	4.921	4.110	2.359

DFs Individuais / Balanço Patrimonial Passivo**(Reais Mil)**

Código da Conta	Descrição da Conta	Último Exercício 31/12/2022	Penúltimo Exercício 31/12/2021	Antepenúltimo Exercício 31/12/2020
2	Passivo Total	519.647	568.205	566.032
2.01	Passivo Circulante	226.394	273.591	197.000
2.01.01	Obrigações Sociais e Trabalhistas	5.496	717	1.060
2.01.02	Fornecedores	15.196	7.782	7.217
2.01.02.01	Fornecedores Nacionais	12.255	7.780	7.217
2.01.02.02	Fornecedores Estrangeiros	2.941	2	0
2.01.03	Obrigações Fiscais	5.510	2.905	843
2.01.03.01	Obrigações Fiscais Federais	5.510	2.905	843
2.01.03.01.02	Impostos e contribuições a recolher	5.510	2.905	843
2.01.04	Empréstimos e Financiamentos	48.189	47.473	17.398
2.01.04.02	Debêntures	41.966	42.106	967
2.01.04.03	Financiamento por Arrendamento	6.223	5.367	16.431
2.01.05	Outras Obrigações	152.003	214.714	170.482
2.01.05.01	Passivos com Partes Relacionadas	0	43.183	38.462
2.01.05.01.02	Débitos com Controladas	0	43.183	38.462
2.01.05.02	Outros	152.003	171.531	132.020
2.01.05.02.04	Adiantamentos de clientes	151.251	164.304	128.573
2.01.05.02.05	Patrocínios - Lei de incentivo à cultura	0	6.476	0
2.01.05.02.06	Outras obrigações	752	751	3.447
2.02	Passivo Não Circulante	181.734	159.681	176.623
2.02.01	Empréstimos e Financiamentos	43.428	85.788	126.933
2.02.01.02	Debêntures	40.000	80.000	120.000
2.02.01.03	Financiamento por Arrendamento	3.428	5.788	6.933
2.02.02	Outras Obrigações	63.363	22.135	925
2.02.02.01	Passivos com Partes Relacionadas	41.002	0	0
2.02.02.01.02	Débitos com Controladas	41.002	0	0
2.02.02.02	Outros	22.361	22.135	925
2.02.02.02.04	Impostos e contribuições a recolher	21.995	21.769	559
2.02.02.02.05	Outras obrigações	366	366	366

DFs Individuais / Balanço Patrimonial Passivo**(Reais Mil)**

Código da Conta	Descrição da Conta	Último Exercício 31/12/2022	Penúltimo Exercício 31/12/2021	Antepenúltimo Exercício 31/12/2020
2.02.04	Provisões	74.943	51.758	48.765
2.02.04.01	Provisões Fiscais Previdenciárias Trabalhistas e Cíveis	29.460	9.356	8.566
2.02.04.01.05	Provisões Fiscais Previdenciárias Trabalhistas e Cíveis	29.460	9.356	8.566
2.02.04.02	Outras Provisões	45.483	42.402	40.199
2.02.04.02.04	Provisão para perdas em investimentos em controladas	45.483	42.402	40.199
2.03	Patrimônio Líquido	111.519	134.933	192.409
2.03.01	Capital Social Realizado	243.022	243.022	243.022
2.03.02	Reservas de Capital	0	-136	748
2.03.03	Reservas de Reavaliação	174	200	396
2.03.04	Reservas de Lucros	-9.665	-9.665	-107.033
2.03.04.05	Reserva de Retenção de Lucros	0	0	-97.368
2.03.04.10	Gastos com emissão de ações	-9.665	-9.665	-9.665
2.03.05	Lucros/Prejuízos Acumulados	-172.438	-161.263	0
2.03.08	Outros Resultados Abrangentes	50.426	62.775	55.276

DFs Individuais / Demonstração do Resultado**(Reais Mil)**

Código da Conta	Descrição da Conta	Último Exercício 01/01/2022 à 31/12/2022	Penúltimo Exercício 01/01/2021 à 31/12/2021	Antepenúltimo Exercício 01/01/2020 à 31/12/2020
3.01	Receita de Venda de Bens e/ou Serviços	239.303	10.912	24.553
3.02	Custo dos Bens e/ou Serviços Vendidos	-191.081	-8.656	-38.388
3.03	Resultado Bruto	48.222	2.256	-13.835
3.04	Despesas/Receitas Operacionais	-38.586	-55.492	-70.761
3.04.01	Despesas com Vendas	-183	-653	-573
3.04.02	Despesas Gerais e Administrativas	-32.009	-33.373	-37.109
3.04.02.01	Gerais e Administrativas	-27.848	-28.527	-31.455
3.04.02.02	Remuneração dos administradores	-4.161	-4.846	-5.654
3.04.05	Outras Despesas Operacionais	-6.332	-17.882	-9.701
3.04.05.01	Outras despesas operacionais líquidas	-6.332	-17.882	-9.701
3.04.06	Resultado de Equivalência Patrimonial	-62	-3.584	-23.378
3.04.06.01	Resultado de Equivalência Patrimonial	-62	-3.584	-23.378
3.05	Resultado Antes do Resultado Financeiro e dos Tributos	9.636	-53.236	-84.596
3.06	Resultado Financeiro	-22.666	-11.012	-10.270
3.06.01	Receitas Financeiras	13.889	12.837	5.988
3.06.01.01	Receitas Financeiras	13.889	5.885	5.988
3.06.01.02	Variação cambial e monetária, líquida	0	6.952	0
3.06.02	Despesas Financeiras	-36.555	-23.849	-16.258
3.06.02.01	Despesas Financeiras	-23.517	-23.849	-13.562
3.06.02.02	Variação cambial e monetária, líquida	-13.038	0	-2.696
3.07	Resultado Antes dos Tributos sobre o Lucro	-13.030	-64.248	-94.866
3.08	Imposto de Renda e Contribuição Social sobre o Lucro	1.965	157	-13.682
3.08.02	Diferido	1.965	157	-13.682
3.09	Resultado Líquido das Operações Continuadas	-11.065	-64.091	-108.548
3.11	Lucro/Prejuízo do Período	-11.065	-64.091	-108.548
3.99	Lucro por Ação - (Reais / Ação)			
3.99.01	Lucro Básico por Ação			
3.99.01.01	ON	-0,16414	-0,95073	-1,61122
3.99.02	Lucro Diluído por Ação			

DFs Individuais / Demonstração do Resultado**(Reais Mil)**

Código da Conta	Descrição da Conta	Último Exercício 01/01/2022 à 31/12/2022	Penúltimo Exercício 01/01/2021 à 31/12/2021	Antepenúltimo Exercício 01/01/2020 à 31/12/2020
3.99.02.01	ON	-0,16414	-0,95073	-1,6088

DFs Individuais / Demonstração do Resultado Abrangente**(Reais Mil)**

Código da Conta	Descrição da Conta	Último Exercício 01/01/2022 à 31/12/2022	Penúltimo Exercício 01/01/2021 à 31/12/2021	Antepenúltimo Exercício 01/01/2020 à 31/12/2020
4.01	Lucro Líquido do Período	-11.065	-64.091	-108.548
4.02	Outros Resultados Abrangentes	-12.349	7.499	19.829
4.02.01	Varição cambial na conversão de operações no exterior	-12.349	7.499	19.829
4.03	Resultado Abrangente do Período	-23.414	-56.592	-88.719

DFs Individuais / Demonstração do Fluxo de Caixa (Método Indireto)**(Reais Mil)**

Código da Conta	Descrição da Conta	Último Exercício 01/01/2022 à 31/12/2022	Penúltimo Exercício 01/01/2021 à 31/12/2021	Antepenúltimo Exercício 01/01/2020 à 31/12/2020
6.01	Caixa Líquido Atividades Operacionais	-596	17.601	-4.946
6.01.01	Caixa Gerado nas Operações	30.678	-27.475	-43.314
6.01.01.01	Lucro líquido do exercício	-11.065	-64.091	-108.548
6.01.01.02	Equivalência patrimonial	62	3.584	23.378
6.01.01.04	Depreciação e amortização	4.389	5.383	14.621
6.01.01.05	Custo residual de ativo imobilizado baixado	433	-3.516	455
6.01.01.06	Imposto de renda e contribuição social diferidos	-1.965	-157	13.682
6.01.01.07	Financiamentos, empréstimos e obrigações fiscais	28.593	27.213	3.339
6.01.01.08	Pagamentos baseados em ações	0	-371	0
6.01.01.09	Reversão de provisão para riscos tributários, cíveis e trabalhistas	11.126	3.616	1.360
6.01.01.10	Constituição (reversão) de créditos de liquidação duvidosa	-572	-135	406
6.01.01.12	Ganho ou perdas com investimentos	-323	0	-15.290
6.01.01.13	Perda por redução ao valor recuperável do ágio	0	999	23.283
6.01.02	Variações nos Ativos e Passivos	-31.274	45.076	38.368
6.01.02.01	Contas a receber de clientes	-15.663	-3.163	41.144
6.01.02.02	Estoques	-399	1	234
6.01.02.03	Impostos a recuperar	-21.406	-6.763	-6.193
6.01.02.04	Adiantamentos a fornecedores	593	-200	939
6.01.02.05	Outras contas a receber	194	2.515	604
6.01.02.06	Depósitos judiciais	-3.877	-950	2.180
6.01.02.07	Custos antecipados	8.119	25.196	-7.154
6.01.02.08	Fornecedores	7.414	561	-14.937
6.01.02.09	Impostos e contribuições a recolher	2.831	-590	-1.499
6.01.02.10	Salários, provisões e encargos sociais	4.779	-343	-4.595
6.01.02.11	Adiantamentos de clientes	-13.053	34.994	30.827
6.01.02.12	Pagamentos de processos tributários, cíveis e trabalhistas	-896	-3.395	-2.404
6.01.02.13	Outras obrigações	90	-2.787	-778
6.02	Caixa Líquido Atividades de Investimento	-1.329	775	27.310
6.02.01	Recebimento de dividendos de controladas	0	0	12.000

DFs Individuais / Demonstração do Fluxo de Caixa (Método Indireto)**(Reais Mil)**

Código da Conta	Descrição da Conta	Último Exercício 01/01/2022 à 31/12/2022	Penúltimo Exercício 01/01/2021 à 31/12/2021	Antepenúltimo Exercício 01/01/2020 à 31/12/2020
6.02.02	Aquisição de imobilizado e intangível	-1.329	-2.448	-732
6.02.06	Aplicações financeiras	0	-5.081	5.001
6.02.07	Ágio na aquisição de investimentos	0	0	-4.744
6.02.08	Aquisição de investimento	0	0	-5.410
6.02.09	Venda de investimento na controlada	0	7.642	21.195
6.02.11	Caixa gerado por incorporação de controladas	0	662	0
6.03	Caixa Líquido Atividades de Financiamento	-66.420	-12.091	-9.851
6.03.03	Partes relacionadas	-6.633	-1.612	3.892
6.03.06	Pagamento de debêntures - principal	-40.000	0	0
6.03.07	Pagamento de debêntures - juros	-16.090	-8.127	-5.908
6.03.11	Pagamento de passivos de arrendamento - principal	-3.697	-2.352	-7.835
6.04	Variação Cambial s/ Caixa e Equivalentes	-3.217	8.258	6.437
6.05	Aumento (Redução) de Caixa e Equivalentes	-71.562	14.543	18.950
6.05.01	Saldo Inicial de Caixa e Equivalentes	188.233	173.690	154.740
6.05.02	Saldo Final de Caixa e Equivalentes	116.671	188.233	173.690

DFs Individuais / Demonstração das Mutações do Patrimônio Líquido / DMPL - 01/01/2022 à 31/12/2022**(Reais Mil)**

Código da Conta	Descrição da Conta	Capital Social Integralizado	Reservas de Capital, Opções Outorgadas e Ações em Tesouraria	Reservas de Lucro	Lucros ou Prejuízos Acumulados	Outros Resultados Abrangentes	Patrimônio Líquido
5.01	Saldos Iniciais	243.022	-9.601	-161.263	0	62.775	134.933
5.03	Saldos Iniciais Ajustados	243.022	-9.601	-161.263	0	62.775	134.933
5.04	Transações de Capital com os Sócios	0	513	-513	0	0	0
5.04.09	Incorporação de controlada	0	513	-513	0	0	0
5.05	Resultado Abrangente Total	0	0	0	-11.065	-12.349	-23.414
5.05.01	Lucro Líquido do Período	0	0	0	-11.065	0	-11.065
5.05.02	Outros Resultados Abrangentes	0	0	0	0	-12.349	-12.349
5.05.02.04	Ajustes de Conversão do Período	0	0	0	0	-12.349	-12.349
5.06	Mutações Internas do Patrimônio Líquido	0	-403	403	0	0	0
5.06.02	Realização da Reserva Reavaliação	0	-26	26	0	0	0
5.06.04	Pagamentos baseado em ações	0	-377	377	0	0	0
5.07	Saldos Finais	243.022	-9.491	-161.373	-11.065	50.426	111.519

DFs Individuais / Demonstração das Mutações do Patrimônio Líquido / DMPL - 01/01/2021 à 31/12/2021**(Reais Mil)**

Código da Conta	Descrição da Conta	Capital Social Integralizado	Reservas de Capital, Opções Outorgadas e Ações em Tesouraria	Reservas de Lucro	Lucros ou Prejuízos Acumulados	Outros Resultados Abrangentes	Patrimônio Líquido
5.01	Saldos Iniciais	243.022	-8.521	-97.368	0	55.276	192.409
5.03	Saldos Iniciais Ajustados	243.022	-8.521	-97.368	0	55.276	192.409
5.04	Transações de Capital com os Sócios	0	-513	0	0	0	-513
5.04.09	Incorporação de controlada	0	-513	0	0	0	-513
5.05	Resultado Abrangente Total	0	0	0	-64.091	7.499	-56.592
5.05.01	Lucro Líquido do Período	0	0	0	-64.091	0	-64.091
5.05.02	Outros Resultados Abrangentes	0	0	0	0	7.499	7.499
5.05.02.04	Ajustes de Conversão do Período	0	0	0	0	7.499	7.499
5.06	Mutações Internas do Patrimônio Líquido	0	-567	196	0	0	-371
5.06.02	Realização da Reserva Reavaliação	0	-196	196	0	0	0
5.06.04	Pagamento baseado em ações	0	-371	0	0	0	-371
5.07	Saldos Finais	243.022	-9.601	-97.172	-64.091	62.775	134.933

DFs Individuais / Demonstração das Mutações do Patrimônio Líquido / DMPL - 01/01/2020 à 31/12/2020**(Reais Mil)**

Código da Conta	Descrição da Conta	Capital Social Integralizado	Reservas de Capital, Opções Outorgadas e Ações em Tesouraria	Reservas de Lucro	Lucros ou Prejuízos Acumulados	Outros Resultados Abrangentes	Patrimônio Líquido
5.01	Saldos Iniciais	243.022	-11.994	10.992	0	35.447	277.467
5.03	Saldos Iniciais Ajustados	243.022	-11.994	10.992	0	35.447	277.467
5.04	Transações de Capital com os Sócios	0	3.833	0	0	0	3.833
5.04.10	Venda de Controlada	0	3.788	0	0	0	3.788
5.04.11	Ações em Tesouraria Canceladas	0	45	0	0	0	45
5.05	Resultado Abrangente Total	0	0	0	-108.548	19.829	-88.719
5.05.01	Lucro Líquido do Período	0	0	0	-108.548	0	-108.548
5.05.02	Outros Resultados Abrangentes	0	0	0	0	19.829	19.829
5.05.02.04	Ajustes de Conversão do Período	0	0	0	0	19.829	19.829
5.06	Mutações Internas do Patrimônio Líquido	0	-360	-108.360	108.548	0	-172
5.06.02	Realização da Reserva Reavaliação	0	-188	188	0	0	0
5.06.04	Pagamentos baseados em ações	0	-172	0	0	0	-172
5.06.07	Absorção do prejuízo do exercício	0	0	-108.548	108.548	0	0
5.07	Saldos Finais	243.022	-8.521	-97.368	0	55.276	192.409

DFs Individuais / Demonstração de Valor Adicionado**(Reais Mil)**

Código da Conta	Descrição da Conta	Último Exercício 01/01/2022 à 31/12/2022	Penúltimo Exercício 01/01/2021 à 31/12/2021	Antepenúltimo Exercício 01/01/2020 à 31/12/2020
7.01	Receitas	251.773	12.683	27.722
7.01.01	Vendas de Mercadorias, Produtos e Serviços	251.201	12.548	28.128
7.01.04	Provisão/Reversão de Créds. Liquidação Duvidosa	572	135	-406
7.02	Insumos Adquiridos de Terceiros	-221.692	-47.944	-54.227
7.02.01	Custos Prods., Mercs. e Servs. Vendidos	-191.032	-6.464	-21.798
7.02.02	Materiais, Energia, Servs. de Terceiros e Outros	-30.260	-39.040	-24.129
7.02.03	Perda/Recuperação de Valores Ativos	-400	-2.440	-23.590
7.02.04	Outros	0	0	15.290
7.02.04.02	Ganho a alienação de investimento	0	0	15.290
7.03	Valor Adicionado Bruto	30.081	-35.261	-26.505
7.04	Retenções	-4.389	-5.383	-14.621
7.04.01	Depreciação, Amortização e Exaustão	-4.389	-5.383	-14.621
7.05	Valor Adicionado Líquido Produzido	25.692	-40.644	-41.126
7.06	Vlr Adicionado Recebido em Transferência	44.814	32.373	-19.027
7.06.01	Resultado de Equivalência Patrimonial	-62	-3.584	-23.378
7.06.02	Receitas Financeiras	38.183	30.812	3.292
7.06.03	Outros	6.693	5.145	1.059
7.06.03.01	Outros	6.693	5.145	1.059
7.07	Valor Adicionado Total a Distribuir	70.506	-8.271	-60.153
7.08	Distribuição do Valor Adicionado	70.506	-8.271	-60.153
7.08.01	Pessoal	16.025	9.835	14.798
7.08.01.01	Remuneração Direta	12.037	7.516	10.890
7.08.01.02	Benefícios	3.179	1.836	3.145
7.08.01.03	F.G.T.S.	809	483	763
7.08.02	Impostos, Taxas e Contribuições	4.610	3.744	20.072
7.08.02.01	Federais	-6.628	3.150	19.025
7.08.02.02	Estaduais	14	0	0
7.08.02.03	Municipais	11.224	594	1.047
7.08.03	Remuneração de Capitais de Terceiros	60.936	42.241	13.525

DFs Individuais / Demonstração de Valor Adicionado**(Reais Mil)**

Código da Conta	Descrição da Conta	Último Exercício 01/01/2022 à 31/12/2022	Penúltimo Exercício 01/01/2021 à 31/12/2021	Antepenúltimo Exercício 01/01/2020 à 31/12/2020
7.08.03.01	Juros	60.704	41.822	13.376
7.08.03.02	Aluguéis	232	419	149
7.08.04	Remuneração de Capitais Próprios	-11.065	-64.091	-108.548
7.08.04.03	Lucros Retidos / Prejuízo do Período	-11.065	-64.091	-108.548

DFs Consolidadas / Balanço Patrimonial Ativo**(Reais Mil)**

Código da Conta	Descrição da Conta	Último Exercício 31/12/2022	Penúltimo Exercício 31/12/2021	Antepenúltimo Exercício 31/12/2020
1	Ativo Total	513.195	541.294	529.249
1.01	Ativo Circulante	315.570	332.121	256.581
1.01.01	Caixa e Equivalentes de Caixa	180.011	223.975	201.914
1.01.01.01	Caixa restrito	0	6.565	0
1.01.01.02	Caixa e equivalentes de caixa	180.011	217.410	201.914
1.01.02	Aplicações Financeiras	2.702	1.270	0
1.01.02.01	Aplicações Financeiras Avaliadas a Valor Justo através do Resultado	2.702	1.270	0
1.01.03	Contas a Receber	110.643	81.746	53.801
1.01.03.01	Clientes	76.082	48.919	10.768
1.01.03.02	Outras Contas a Receber	34.561	32.827	43.033
1.01.03.02.01	Impostos a recuperar	31.230	23.773	25.518
1.01.03.02.02	Adiantamento a fornecedores	2.949	4.018	4.772
1.01.03.02.04	Outras contas a receber	382	5.036	12.743
1.01.04	Estoques	1.721	727	866
1.01.07	Despesas Antecipadas	20.493	24.403	0
1.01.07.01	Custos Antecipados	20.493	24.403	0
1.02	Ativo Não Circulante	197.625	209.173	272.668
1.02.01	Ativo Realizável a Longo Prazo	98.838	84.793	142.629
1.02.01.01	Aplicações Financeiras Avaliadas a Valor Justo através do Resultado	2.702	3.811	0
1.02.01.04	Contas a Receber	23.024	7.192	23.614
1.02.01.04.01	Clientes	0	0	23.614
1.02.01.04.03	Impostos a recuperar	23.024	7.192	0
1.02.01.07	Tributos Diferidos	49.040	51.477	48.942
1.02.01.07.01	Imposto de Renda e Contribuição Social Diferidos	49.040	51.477	48.942
1.02.01.08	Despesas Antecipadas	747	4.758	54.472
1.02.01.09	Créditos com Partes Relacionadas	11.082	8.250	7.469
1.02.01.09.04	Créditos com Outras Partes Relacionadas	11.082	8.250	7.469
1.02.01.10	Outros Ativos Não Circulantes	12.243	9.305	8.132
1.02.01.10.03	Depósitos judiciais	12.243	9.305	8.132

DFs Consolidadas / Balanço Patrimonial Ativo**(Reais Mil)**

Código da Conta	Descrição da Conta	Último Exercício 31/12/2022	Penúltimo Exercício 31/12/2021	Antepenúltimo Exercício 31/12/2020
1.02.03	Imobilizado	11.252	14.847	26.805
1.02.03.01	Imobilizado em Operação	5.117	7.198	9.630
1.02.03.02	Direito de Uso em Arrendamento	6.135	7.649	17.175
1.02.04	Intangível	87.535	109.533	103.234
1.02.04.01	Intangíveis	87.535	109.533	103.234
1.02.04.01.02	Ágio na aquisição de investimentos	80.933	104.244	99.519
1.02.04.01.03	Outros intangíveis	6.602	5.289	3.715

DFs Consolidadas / Balanço Patrimonial Passivo**(Reais Mil)**

Código da Conta	Descrição da Conta	Último Exercício 31/12/2022	Penúltimo Exercício 31/12/2021	Antepenúltimo Exercício 31/12/2020
2	Passivo Total	513.195	541.294	529.249
2.01	Passivo Circulante	281.566	271.343	182.766
2.01.01	Obrigações Sociais e Trabalhistas	6.390	1.476	2.040
2.01.02	Fornecedores	61.118	41.121	22.059
2.01.02.01	Fornecedores Nacionais	57.867	40.570	21.723
2.01.02.02	Fornecedores Estrangeiros	3.251	551	336
2.01.03	Obrigações Fiscais	10.051	4.904	2.131
2.01.03.01	Obrigações Fiscais Federais	10.051	4.904	2.131
2.01.03.01.02	Impostos e contribuições a recolher	10.051	4.904	2.131
2.01.04	Empréstimos e Financiamentos	48.286	47.517	17.483
2.01.04.02	Debêntures	41.966	42.106	967
2.01.04.03	Financiamento por Arrendamento	6.320	5.411	16.516
2.01.05	Outras Obrigações	155.721	176.325	139.053
2.01.05.02	Outros	155.721	176.325	139.053
2.01.05.02.04	Adiantamentos de clientes	154.462	168.207	134.298
2.01.05.02.05	Patrocínios - lei de incentivo à cultura	0	6.476	0
2.01.05.02.06	Outras obrigações	1.259	1.642	4.755
2.02	Passivo Não Circulante	117.299	134.867	156.520
2.02.01	Empréstimos e Financiamentos	43.483	85.788	126.976
2.02.01.02	Debêntures	40.000	80.000	120.000
2.02.01.03	Financiamento por Arrendamento	3.483	5.788	6.976
2.02.02	Outras Obrigações	23.148	23.194	1.573
2.02.02.02	Outros	23.148	23.194	1.573
2.02.02.02.04	Impostos e contribuições a recolher	22.782	22.828	1.207
2.02.02.02.05	Outras obrigações	366	366	366
2.02.03	Tributos Diferidos	1.461	220	185
2.02.03.01	Imposto de Renda e Contribuição Social Diferidos	1.461	220	185
2.02.04	Provisões	49.207	25.665	27.786
2.02.04.01	Provisões Fiscais Previdenciárias Trabalhistas e Cíveis	49.207	25.665	27.786

DFs Consolidadas / Balanço Patrimonial Passivo**(Reais Mil)**

Código da Conta	Descrição da Conta	Último Exercício 31/12/2022	Penúltimo Exercício 31/12/2021	Antepenúltimo Exercício 31/12/2020
2.02.04.01.05	Provisões Fiscais Previdenciárias Trabalhistas e Cíveis	49.207	25.665	27.786
2.03	Patrimônio Líquido Consolidado	114.330	135.084	189.963
2.03.01	Capital Social Realizado	243.022	243.022	243.022
2.03.02	Reservas de Capital	0	-136	748
2.03.03	Reservas de Reavaliação	174	200	396
2.03.04	Reservas de Lucros	-9.665	-9.665	-107.033
2.03.04.05	Reserva de Retenção de Lucros	0	0	-97.368
2.03.04.10	Gastos com emissão de ações	-9.665	-9.665	-9.665
2.03.05	Lucros/Prejuízos Acumulados	-172.438	-161.263	0
2.03.08	Outros Resultados Abrangentes	50.426	62.775	55.276
2.03.09	Participação dos Acionistas Não Controladores	2.811	151	-2.446

DFs Consolidadas / Demonstração do Resultado**(Reais Mil)**

Código da Conta	Descrição da Conta	Último Exercício 01/01/2022 à 31/12/2022	Penúltimo Exercício 01/01/2021 à 31/12/2021	Antepenúltimo Exercício 01/01/2020 à 31/12/2020
3.01	Receita de Venda de Bens e/ou Serviços	328.491	31.314	39.987
3.02	Custo dos Bens e/ou Serviços Vendidos	-244.691	-22.235	-55.085
3.03	Resultado Bruto	83.800	9.079	-15.098
3.04	Despesas/Receitas Operacionais	-49.611	-65.204	-64.547
3.04.01	Despesas com Vendas	-785	-1.172	-956
3.04.02	Despesas Gerais e Administrativas	-42.549	-42.606	-48.762
3.04.02.01	Gerais e Administrativas	-38.039	-36.990	-42.471
3.04.02.02	Remuneração dos Administradores	-4.510	-5.616	-6.291
3.04.05	Outras Despesas Operacionais	-6.277	-21.426	-14.829
3.04.05.01	Outras Despesas Operacionais	-6.277	-21.426	-14.829
3.05	Resultado Antes do Resultado Financeiro e dos Tributos	34.189	-56.125	-79.645
3.06	Resultado Financeiro	-38.149	-10.743	-15.223
3.06.01	Receitas Financeiras	19.419	14.316	6.983
3.06.01.01	Receitas Financeiras	19.419	5.501	6.983
3.06.01.02	Variação cambial e monetária, líquida	0	8.815	0
3.06.02	Despesas Financeiras	-57.568	-25.059	-22.206
3.06.02.01	Despesas Financeiras	-26.127	-25.059	-14.988
3.06.02.02	Variação cambial e monetária, líquida	-31.441	0	-7.218
3.07	Resultado Antes dos Tributos sobre o Lucro	-3.960	-66.868	-94.868
3.08	Imposto de Renda e Contribuição Social sobre o Lucro	-4.471	2.320	-14.552
3.08.01	Corrente	-3.197	-682	-1.222
3.08.02	Diferido	-1.274	3.002	-13.330
3.09	Resultado Líquido das Operações Continuadas	-8.431	-64.548	-109.420
3.11	Lucro/Prejuízo Consolidado do Período	-8.431	-64.548	-109.420
3.11.01	Atribuído a Sócios da Empresa Controladora	-11.065	-64.091	-108.548
3.11.02	Atribuído a Sócios Não Controladores	2.634	-457	-872
3.99	Lucro por Ação - (Reais / Ação)			
3.99.01	Lucro Básico por Ação			
3.99.01.01	ON	-0,16414	-0,95073	-1,61122

DFs Consolidadas / Demonstração do Resultado**(Reais Mil)**

Código da Conta	Descrição da Conta	Último Exercício 01/01/2022 à 31/12/2022	Penúltimo Exercício 01/01/2021 à 31/12/2021	Antepenúltimo Exercício 01/01/2020 à 31/12/2020
3.99.02	Lucro Diluído por Ação			
3.99.02.01	ON	-0,16414	-0,95073	-1,6088

DFs Consolidadas / Demonstração do Resultado Abrangente**(Reais Mil)**

Código da Conta	Descrição da Conta	Último Exercício 01/01/2022 à 31/12/2022	Penúltimo Exercício 01/01/2021 à 31/12/2021	Antepenúltimo Exercício 01/01/2020 à 31/12/2020
4.01	Lucro Líquido Consolidado do Período	-8.431	-64.548	-109.420
4.02	Outros Resultados Abrangentes	-12.349	7.499	19.829
4.02.01	Varição cambial na conversão de operações no exterior	-12.349	7.499	19.829
4.03	Resultado Abrangente Consolidado do Período	-20.780	-57.049	-89.591
4.03.01	Atribuído a Sócios da Empresa Controladora	-23.414	-56.592	-88.719
4.03.02	Atribuído a Sócios Não Controladores	2.634	-457	-872

DFs Consolidadas / Demonstração do Fluxo de Caixa (Método Indireto)**(Reais Mil)**

Código da Conta	Descrição da Conta	Último Exercício 01/01/2022 à 31/12/2022	Penúltimo Exercício 01/01/2021 à 31/12/2021	Antepenúltimo Exercício 01/01/2020 à 31/12/2020
6.01	Caixa Líquido Atividades Operacionais	13.851	9.329	-30.130
6.01.01	Caixa Gerado nas Operações	35.813	-37.482	-60.945
6.01.01.01	Lucro líquido do exercício	-8.431	-64.548	-109.420
6.01.01.04	Depreciação e amortização	6.035	7.338	17.509
6.01.01.05	Custo residual de ativo imobilizado baixado	634	-3.516	1.252
6.01.01.06	Imposto de renda e contribuição social diferidos	1.274	-3.002	13.330
6.01.01.07	Financiamentos, empréstimos e obrigações fiscais	5.466	15.874	-563
6.01.01.08	Pagamentos baseados em ações	0	-371	0
6.01.01.09	Constituição (reversão) de provisão para riscos tributários, cíveis e trabalhistas	19.384	6.265	4.449
6.01.01.10	Constituição (reversão) de créditos de liquidação duvidosa	-586	-365	-358
6.01.01.12	Ganho ou perda com investimentos	-323	0	-15.290
6.01.01.13	Perda por redução ao valor recuperável do ágio	0	999	23.283
6.01.01.14	Efeito de economias hiperinflacionárias	12.360	3.844	4.863
6.01.02	Variações nos Ativos e Passivos	-21.962	46.811	30.815
6.01.02.01	Contas a receber de clientes	-27.740	-13.860	37.911
6.01.02.02	Estoques	-1.117	104	324
6.01.02.03	Impostos a recuperar	-25.113	-5.835	-6.884
6.01.02.04	Adiantamentos a fornecedores	913	728	1.493
6.01.02.05	Outras contas a receber	3.237	14	2.456
6.01.02.06	Depósitos judiciais	-3.002	-1.196	2.895
6.01.02.07	Custos antecipados	7.391	25.311	-7.205
6.01.02.08	Fornecedores	25.530	19.275	-17.841
6.01.02.09	Impostos e contribuições a recolher	6.250	533	-1.759
6.01.02.10	Salários, provisões e encargos sociais	5.217	-483	-4.429
6.01.02.11	Adiantamentos de clientes	-11.963	33.918	31.300
6.01.02.12	Pagamentos de processos tributários, cíveis e trabalhistas	-1.492	-8.628	-3.876
6.01.02.13	Outras obrigações	-73	-3.070	-3.443
6.01.02.14	Pagamentos de imposto de renda e contribuição social	0	0	-127
6.02	Caixa Líquido Atividades de Investimento	-2.388	-741	19.004

DFs Consolidadas / Demonstração do Fluxo de Caixa (Método Indireto)**(Reais Mil)**

Código da Conta	Descrição da Conta	Último Exercício 01/01/2022 à 31/12/2022	Penúltimo Exercício 01/01/2021 à 31/12/2021	Antepenúltimo Exercício 01/01/2020 à 31/12/2020
6.02.02	Aquisição de imobilizado e intangível	-2.388	-2.789	-2.315
6.02.06	Aplicações financeiras	0	-5.081	5.001
6.02.07	Ágio na aquisição de investimentos	0	0	-4.744
6.02.09	Venda de investimento na controlada	0	7.129	21.195
6.02.10	Adição de ativo imobilizado pela aquisição de controlada	0	0	-133
6.03	Caixa Líquido Atividades de Financiamento	-59.739	-11.702	-14.973
6.03.03	Partes relacionadas	150	-1.133	10
6.03.06	Pagamento de debêntures - principal	-40.000	0	0
6.03.07	Pagamento de debêntures - juros	-16.090	-8.127	-5.908
6.03.11	Pagamento de passivos de arrendamento - principal	-3.799	-2.442	-9.075
6.04	Variação Cambial s/ Caixa e Equivalentes	10.877	18.610	23.364
6.05	Aumento (Redução) de Caixa e Equivalentes	-37.399	15.496	-2.735
6.05.01	Saldo Inicial de Caixa e Equivalentes	217.410	201.914	204.649
6.05.02	Saldo Final de Caixa e Equivalentes	180.011	217.410	201.914

DFs Consolidadas / Demonstração das Mutações do Patrimônio Líquido / DMPL - 01/01/2022 à 31/12/2022**(Reais Mil)**

Código da Conta	Descrição da Conta	Capital Social Integralizado	Reservas de Capital, Opções Outorgadas e Ações em Tesouraria	Reservas de Lucro	Lucros ou Prejuízos Acumulados	Outros Resultados Abrangentes	Patrimônio Líquido	Participação dos Não Controladores	Patrimônio Líquido Consolidado
5.01	Saldos Iniciais	243.022	-9.601	-161.263	0	62.775	134.933	151	135.084
5.03	Saldos Iniciais Ajustados	243.022	-9.601	-161.263	0	62.775	134.933	151	135.084
5.04	Transações de Capital com os Sócios	0	513	-513	0	0	0	0	0
5.04.09	Incorporação de controlada	0	513	-513	0	0	0	0	0
5.05	Resultado Abrangente Total	0	0	0	-11.065	-12.349	-23.414	2.660	-20.754
5.05.01	Lucro Líquido do Período	0	0	0	-11.065	0	-11.065	2.634	-8.431
5.05.02	Outros Resultados Abrangentes	0	0	0	0	-12.349	-12.349	26	-12.323
5.05.02.04	Ajustes de Conversão do Período	0	0	0	0	-12.349	-12.349	26	-12.323
5.06	Mutações Internas do Patrimônio Líquido	0	-403	403	0	0	0	0	0
5.06.02	Realização da Reserva Reavaliação	0	-26	26	0	0	0	0	0
5.06.04	Pagamentos baseado em ações	0	-377	377	0	0	0	0	0
5.07	Saldos Finais	243.022	-9.491	-161.373	-11.065	50.426	111.519	2.811	114.330

DFs Consolidadas / Demonstração das Mutações do Patrimônio Líquido / DMPL - 01/01/2021 à 31/12/2021**(Reais Mil)**

Código da Conta	Descrição da Conta	Capital Social Integralizado	Reservas de Capital, Opções Outorgadas e Ações em Tesouraria	Reservas de Lucro	Lucros ou Prejuízos Acumulados	Outros Resultados Abrangentes	Patrimônio Líquido	Participação dos Não Controladores	Patrimônio Líquido Consolidado
5.01	Saldos Iniciais	243.022	-8.521	-97.368	0	55.276	192.409	-2.446	189.963
5.03	Saldos Iniciais Ajustados	243.022	-8.521	-97.368	0	55.276	192.409	-2.446	189.963
5.04	Transações de Capital com os Sócios	0	-513	0	0	0	-513	513	0
5.04.09	Incorporação de controlada	0	-513	0	0	0	-513	513	0
5.05	Resultado Abrangente Total	0	0	0	-64.091	7.499	-56.592	-416	-57.008
5.05.01	Lucro Líquido do Período	0	0	0	-64.091	0	-64.091	-457	-64.548
5.05.02	Outros Resultados Abrangentes	0	0	0	0	7.499	7.499	41	7.540
5.05.02.04	Ajustes de Conversão do Período	0	0	0	0	7.499	7.499	41	7.540
5.06	Mutações Internas do Patrimônio Líquido	0	-567	196	0	0	-371	2.500	2.129
5.06.02	Realização da Reserva Reavaliação	0	-196	196	0	0	0	0	0
5.06.04	Pagamentos baseado em ações	0	-371	0	0	0	-371	0	-371
5.06.08	Transações com não controladores	0	0	0	0	0	0	2.500	2.500
5.07	Saldos Finais	243.022	-9.601	-97.172	-64.091	62.775	134.933	151	135.084

DFs Consolidadas / Demonstração das Mutações do Patrimônio Líquido / DMPL - 01/01/2020 à 31/12/2020**(Reais Mil)**

Código da Conta	Descrição da Conta	Capital Social Integralizado	Reservas de Capital, Opções Outorgadas e Ações em Tesouraria	Reservas de Lucro	Lucros ou Prejuízos Acumulados	Outros Resultados Abrangentes	Patrimônio Líquido	Participação dos Não Controladores	Patrimônio Líquido Consolidado
5.01	Saldos Iniciais	243.022	-11.994	10.992	0	35.447	277.467	-843	276.624
5.03	Saldos Iniciais Ajustados	243.022	-11.994	10.992	0	35.447	277.467	-843	276.624
5.04	Transações de Capital com os Sócios	0	3.833	0	0	0	3.833	0	3.833
5.04.10	Venda de Controlada	0	3.788	0	0	0	3.788	0	3.788
5.04.11	Ações em Tesouraria Canceladas	0	45	0	0	0	45	0	45
5.05	Resultado Abrangente Total	0	0	0	-108.548	19.829	-88.719	-1.603	-90.322
5.05.01	Lucro Líquido do Período	0	0	0	-108.548	0	-108.548	-872	-109.420
5.05.02	Outros Resultados Abrangentes	0	0	0	0	19.829	19.829	-731	19.098
5.05.02.04	Ajustes de Conversão do Período	0	0	0	0	19.829	19.829	-731	19.098
5.06	Mutações Internas do Patrimônio Líquido	0	-360	-108.360	108.548	0	-172	0	-172
5.06.02	Realização da Reserva Reavaliação	0	-188	188	0	0	0	0	0
5.06.04	Pagamentos baseado em ações	0	-172	0	0	0	-172	0	-172
5.06.07	Absorção do prejuízo do exercício	0	0	-108.548	108.548	0	0	0	0
5.07	Saldos Finais	243.022	-8.521	-97.368	0	55.276	192.409	-2.446	189.963

DFs Consolidadas / Demonstração de Valor Adicionado**(Reais Mil)**

Código da Conta	Descrição da Conta	Último Exercício 01/01/2022 à 31/12/2022	Penúltimo Exercício 01/01/2021 à 31/12/2021	Antepenúltimo Exercício 01/01/2020 à 31/12/2020
7.01	Receitas	345.293	34.660	44.404
7.01.01	Vendas de Mercadorias, Produtos e Serviços	344.707	34.295	44.755
7.01.04	Provisão/Reversão de Créds. Liquidação Duvidosa	586	365	-351
7.02	Insumos Adquiridos de Terceiros	-276.749	-64.064	-79.691
7.02.01	Custos Prods., Mercs. e Servs. Vendidos	-234.385	-16.262	-34.030
7.02.02	Materiais, Energia, Servs. de Terceiros e Outros	-41.653	-45.354	-36.021
7.02.03	Perda/Recuperação de Valores Ativos	-711	-2.448	-24.930
7.02.04	Outros	0	0	15.290
7.02.04.02	Ganho a alienação de investimento	0	0	15.290
7.03	Valor Adicionado Bruto	68.544	-29.404	-35.287
7.04	Retenções	-6.035	-7.338	-17.509
7.04.01	Depreciação, Amortização e Exaustão	-6.035	-7.338	-17.509
7.05	Valor Adicionado Líquido Produzido	62.509	-36.742	-52.796
7.06	Vlr Adicionado Recebido em Transferência	43.091	34.909	3.185
7.06.02	Receitas Financeiras	44.925	33.336	2.022
7.06.03	Outros	-1.834	1.573	1.163
7.06.03.01	Outros	-1.834	1.573	1.163
7.07	Valor Adicionado Total a Distribuir	105.600	-1.833	-49.611
7.08	Distribuição do Valor Adicionado	105.600	-1.833	-49.611
7.08.01	Pessoal	22.498	14.151	19.186
7.08.01.01	Remuneração Direta	16.506	11.578	14.857
7.08.01.02	Benefícios	5.132	2.052	3.503
7.08.01.03	F.G.T.S.	860	521	826
7.08.02	Impostos, Taxas e Contribuições	15.666	3.098	22.116
7.08.02.01	Federais	961	1.776	20.477
7.08.02.02	Estaduais	2.656	493	309
7.08.02.03	Municipais	12.049	829	1.330
7.08.03	Remuneração de Capitais de Terceiros	75.867	45.466	18.507
7.08.03.01	Juros	70.568	44.078	17.058

DFs Consolidadas / Demonstração de Valor Adicionado**(Reais Mil)**

Código da Conta	Descrição da Conta	Último Exercício 01/01/2022 à 31/12/2022	Penúltimo Exercício 01/01/2021 à 31/12/2021	Antepenúltimo Exercício 01/01/2020 à 31/12/2020
7.08.03.02	Aluguéis	315	450	417
7.08.03.03	Outras	4.984	938	1.032
7.08.04	Remuneração de Capitais Próprios	-8.431	-64.548	-109.420
7.08.04.03	Lucros Retidos / Prejuízo do Período	-11.065	-64.091	-108.548
7.08.04.04	Part. Não Controladores nos Lucros Retidos	2.634	-457	-872

Resultados – 4T22



Mensagem da Administração

O ano de 2022 ficou marcado como o ano do retorno do entretenimento ao vivo, após a pandemia. Em todos os mercados que atuamos, as restrições que ainda restavam para conter a disseminação do vírus foram retiradas, propiciando o retorno dos nossos grandes eventos. Após praticamente dois anos sem operar, reposicionamos nosso portfólio e revisamos a estrutura organizacional, com o objetivo de operar com margens mais saudáveis e recorrentes.

Encerramos o ano com EBITDA positivo em todos os trimestres, totalizando R\$ 40,2 milhões e revertendo o resultado negativo de 2019 de R\$ 22,0 milhões, anterior da pandemia. A estrutura de caixa e dívida terminou o ano mais saudável, além da redução do endividamento total, entregando um caixa limpo de eventos cancelados durante a pandemia. O Caixa Bruto foi de R\$ 185,4 milhões, versus R\$ 229,1 milhões em 2021. Este último majorado por recebimentos de eventos que aconteceram em 2020.

O primeiro grande evento que promovemos no ano foi o Lollapalooza 2022, edição marcada inicialmente para março de 2020, mas postergada duas em virtude das restrições da COVID-19, até o começo deste ano. Após isso, tivemos a primeira edição do Festival Turá, evento que celebra a música brasileira, com resultado positivo logo na primeira edição, além o retorno do festival Popload, em outubro e diversos shows ao longo do ano, com destaque para Jessie J, Billy Idol, Kenny G, Jão e Maria Bethânia.

Voltamos a promover espetáculos da Broadway com a remontagem do musical A Família Addams, que ficou em cartaz de março a agosto de 2022, e seu sucesso lhe rendeu quatro prêmios Bibi Ferreira. Como continuidade nas operações de teatro, iniciamos em novembro o musical Anastasia, que segue em cartaz até início de maio. Demos ainda, nossos primeiros passos em experiências imersivas, com a coprodução Parque do Terror da Warner Bros. Franquias dos principais filmes de terror faziam parte do cenário interativo.

Argentina e Chile também voltaram às suas operações em ritmo acelerado, apresentando resultados operacionais acima do esperado tanto na operação de tickets quanto de teatro. Além da ticketeira nos países vizinhos, a operação da INTI, no Brasil, continua numa trajetória ascendente, conquistando importantes clientes no mercado de música ao vivo, onde não atuava antes de se juntar à T4F. Dessa forma, o investimento feito na sua aquisição se justifica com retorno de sinergia em custos, além da adição de receitas recorrentes e diversificadas.

O ano de 2023 inicia com grandes expectativas para o mercado de entretenimento e, ainda com demanda reprimida após a pandemia, e oferta maior que o normal de artistas. Além dos shows de artistas solo, seguimos trabalhando para fortalecer nossa plataforma de festivais, produções da Broadway e dando passos maiores em experiências imersivas.

Já no mês de março pudemos realizar na segunda edição do Grls!, nos shows do Paramore e The Black Crowes, nosso propósito de unir pessoas por meio de experiências emocionantes para celebrar a vida. Vida essa que pode ser melhor celebrada com música, deixando cada vez mais para trás a sombra da pandemia.

Fernando Alterio
CEO

Relatório de Administração 2022

Resultados – 4T22



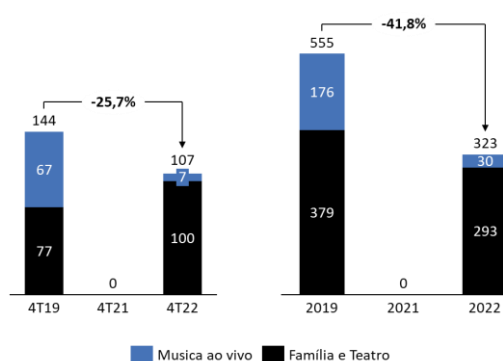
Comentários sobre o Desempenho Econômico-Financeiro Consolidado

Com o intuito de termos uma análise comparativa mais justa, excepcionalmente neste ano, analisaremos os indicadores *versus* 2019, último ano sem impacto da COVID-19 no Brasil.

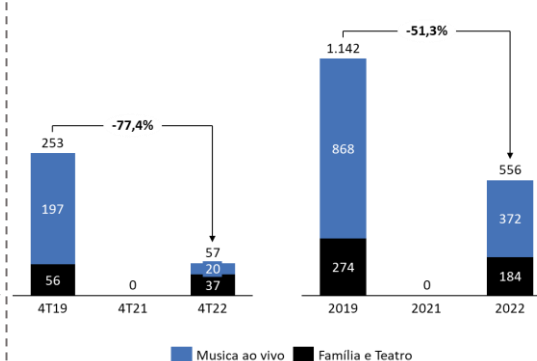
Os dados referentes ao 4T21 e 2021 estarão também ao longo desse documento, sendo utilizados como complemento às análises quando necessário.

Indicadores Operacionais

Nº de eventos



Ingressos (000)



Durante o 4T22, realizamos 107 eventos totalizando 57 mil ingressos vendidos. No mesmo período de 2019, antes da pandemia, havíamos realizado 144 eventos, com venda de 253 mil ingressos.

Demos continuidade, no 4T22, à experiência imersiva Parque do Terror Warner Bros., onde realizamos 57 datas, contabilizadas em Família e Teatro, com venda total de 13 mil ingressos. Neste mesmo indicador, contabilizamos o início do musical Anastasia, com 43 apresentações e venda de 24 mil ingressos. No 4T19, promovemos 77 apresentações do musical O Fantasma da Ópera com 56 mil ingressos vendidos.

Em Música ao Vivo, realizamos 7 eventos, sendo um dia do festival Popload, no começo do trimestre, além dos shows *indoor* que promovemos no período como — Pixies, David Garrett, Metronomy, além de três shows do Kenny G em São Paulo, Rio de Janeiro e Porto Alegre. Somamos 20 mil ingressos vendidos *versus* 197 mil ingressos dos 67 eventos realizados no mesmo período de 2019, quando ainda possuíamos as casas de espetáculo de São Paulo, Rio de Janeiro e Belo Horizonte.

O reposicionamento feito durante a pandemia refletiu nos resultados da Companhia em 2022. Conseguimos entregar margens mais saudáveis, mesmo com menor quantidade de eventos e menor estrutura. A Margem Bruta de 2022 de R\$ 25,5% contra 14,4% em 2019 demonstra isso.

Relatório de Administração - Demonstração Financeira Padronizada

Resultados – 4T22

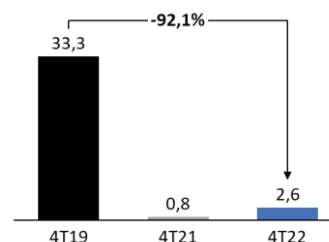
Receita Líquida

Receita Líquida (R\$ mm)	2019	2021	2022	Var. % (2022/2019)	4T19	4T21	4T22	Var. % (4T22/4T19)
Promoção de Eventos	219,7	2,5	147,0	-33%	33,3	0,8	2,6	-92%
Música ao Vivo	176,8	2,5	130,0	-26%	23,9	1,1	2,6	-89%
Eventos Família e Teatro	34,4	0,0	17,0	-51%	6,7	(0,3)	-	-100%
Eventos Esportivos	8,5	-	-	-100%	2,7	-	-	-100%
Oper. de Bilheteria, A&B e Venues	78,4	24,5	117,2	50%	25,6	16,6	28,7	12%
Patrocínio	95,6	4,4	64,2	-33%	27,2	4,8	15,5	-43%
Promoção de Eventos	77,0	3,7	62,8	-18%	18,1	4,1	15,4	-15%
Oper. de Bilheteria, A&B e Venues	18,6	0,6	1,4	-92%	9,1	0,6	-	-100%
TOTAL	393,7	31,3	328,5	-17%	86,1	21,5	46,8	-46%
Número de Eventos	555	-	323	-42%	144	-	107	-26%
Ingressos Vendidos (000)	1.142	-	556	-51%	253	-	57	-77%
Preço Médio por Ingresso (R\$)	192	-	288	50%	129	-	188	46%

Em receita líquida total, a Companhia atingiu R\$ 46,8 milhões no 4T22, diminuição de 46% no comparativo com o 4T19, com R\$ 86,1 milhões. Essa diminuição deve-se à menor quantidade de eventos e ingressos, conforme mostrado anteriormente, além de maior receita com patrocínios reconhecida no 4T22 referentes aos conteúdos deste período. O resultado desse indicador se deve a:

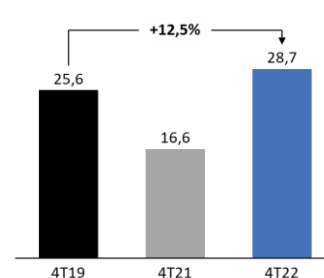
Receita líquida de Promoção de Eventos de R\$ 2,6 milhões no quarto trimestre de 2022, 92% menor que o 4T19, com R\$ 33,3 milhões. Em 2019 tivemos mais shows *indoor*, visto que possuíamos as casas de espetáculo, além das sessões do musical O Fantasma da Ópera e em 2022 o valor é basicamente pela realização do Festival Popload, além de shows do David Garrett, Kenny G e Metronomy.

Promoção de Eventos
R\$ mm



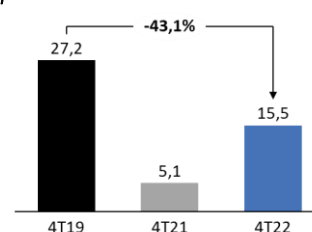
A receita líquida de Operações de Bilheteria, A&B e Venues aumentou no 4T22 em relação ao 4T19, totalizando R\$ 28,7 milhões contra R\$ 25,6 milhões. Este aumento se deve principalmente as vendas gerais do Lollapalooza 2023, shows do Paramore, com sold-out em todas as datas. As operações da Ticketek na Argentina e da INTI com vendas de eventos de terceiros maiores que o esperado também refletiram positivamente nesta linha.

Operações de Bilheteria, A&B, e Venues
R\$ mm



A receita líquida de patrocínios totalizou R\$ 15,5 milhões no 4T22, versus R\$ 27,2 milhões do 4T19. Esta redução se dá principalmente pela maior quantidade de eventos realizados no mesmo período de 2019, além de *naming rights* das casas próprias. Em 2022 o número é composto majoritariamente pelo patrocínio do festival Popload e pré-venda do Lollapalooza.

Patrocínios
R\$ mm



Relatório de Administração - Informações Adicionais

Resultados – 4T22

**Lucro Bruto**

Lucro Bruto (R\$ mm)	2019	2021	2022	Var. % (2022/2019)	4T19	4T21	4T22	Var. % (4T22/4T19)
Receita Líquida	393,7	31,3	328,5	-17%	86,1	21,5	46,8	-46%
Custo	(337,1)	(22,2)	(244,7)	27%	(60,4)	(9,5)	(36,7)	39%
Lucro Bruto	56,6	9,1	83,8	48%	25,7	12,0	10,2	-60%
Margem Bruta (%)	14,4%	29,0%	25,5%	11,1 p.p.	29,9%	55,7%	21,7%	-8,2 p.p.
Promoção de Eventos	(58,0)	0,8	(34,6)	40%	(10,2)	(0,1)	(20,5)	-101%
Operação de Bilheteria, A&B e Venues	19,0	3,9	54,1	185%	8,8	7,9	15,2	74%
Patrocínio	95,6	4,4	64,3	-33%	27,2	4,1	15,5	-43%

O Lucro Bruto do 4T22 foi de R\$ 10,2 milhões *versus* R\$ 25,7 milhões no 4T19, representando 21,7% e 29,9% de Margem Bruta, respectivamente. Em 2022 tivemos 83,8 milhões *versus* R\$ 56,6 milhões em 2019, com Margem Bruta de 25,5% e 14,4% nestes períodos. A redução da margem no 4T22 se dá sobretudo: (i) por um menor número de eventos do período e (ii) custos adicionais na finalização da apuração do resultado do Lollapalooza 2022, refletindo em um pagamento R\$2,4 milhões maior que o projetado no encerramento do evento. Se desconsiderássemos este efeito, a Margem Bruta do quarto trimestre seria de 26,8%, acima da margem registrada no acumulado de nove meses.

Despesas Operacionais

Despesas Operacionais (R\$ mm)	2019	2021	2022	Var. % (2022/2019)	4T19	4T21	4T22	Var. % (4T22/4T19)
Vendas	(1,3)	(0,6)	(0,8)	39%	(0,4)	(0,6)	(0,2)	47%
Gerais e Administrativas	(63,9)	(28,8)	(38,0)	40%	(22,7)	(8,2)	(9,7)	57%
Remuneração dos Administradores	(7,8)	(5,2)	(4,5)	42%	(1,9)	(0,5)	(1,3)	31%
SG&A	(73,0)	(34,5)	(43,3)	41%	(25,0)	(9,2)	(11,2)	55%
% Total/Receita Líquida	18,5%	110,3%	13,2%	-5,3 p.p.	29,1%	43,0%	23,9%	-5,2 p.p.
Outros resultados com investimentos	(8,3)	-	-	100%	-	-	-	n.a.
Outras despesas operacionais	(22,9)	(8,7)	(6,3)	73%	1,2	(12,8)	2,2	89%
Total	(104,2)	(43,2)	(49,6)	52%	(23,8)	(22,0)	(9,0)	62%
% Total/Receita Líquida	26,5%	138,0%	15,1%	-11,4 p.p.	27,7%	102,4%	19,2%	-8,5 p.p.

O SG&A teve redução de 55% *versus* 4T19, apresentando R\$ 11,2 milhões contra R\$ 25,0 milhões. Esta redução deve-se a: (i) simplificação da estrutura organizacional, com o foco em menos eventos com maiores margens, e sem as casas de espetáculo; e (ii) adoção de estrutura flexível, adaptável de acordo com a demanda da produção de nossos conteúdos.

O total das Outras despesas operacionais foi de R\$ 2,2 milhões no 4T22, composto de (i) créditos para recuperação de impostos referentes a eventos realizados durante o ano inteiro no valor de R\$ 4,2 milhões, compensados parcialmente por (ii) provisões para contingência e resultados de processos judiciais, no valor total de R\$ 2,0 milhões.

Relatório de Administração - Informações Adicionais

Resultados – 4T22

**EBITDA e EBITDA Ajustado**

Reconciliação do EBITDA (R\$ mm)	2019	2021	2022	Var. % (2022/2019)	4T19	4T21	4T22	Var. % (4T22/4T19)
Lucro Líquido (Prejuízo)	(71,8)	(64,5)	(8,4)	88%	(6,0)	(19,7)	(14,9)	-147%
(+) Imposto de Renda e Contribuição Social	(13,8)	(2,3)	4,5	132%	2,4	(0,7)	1,0	-59%
(+) Resultado Financeiro Líquido	38,0	10,7	38,1	0%	5,5	10,4	15,1	173%
(+) Outros Resultados com Investimentos	8,3	-	-	-100%	-	-	-	n.a.
(+) Depreciação	17,3	2,1	6,0	-65%	5,1	1,5	1,5	-72%
=EBITDA	(22,0)	(54,1)	40,2	283%	7,0	(8,6)	2,6	-63%
Margem EBITDA (%)	-5,6%	-172,7%	12,2%	17,8 p.p.	8,1%	-39,9%	5,6%	-2,6 p.p.
(-) Condenações e provisões de contingência	16,1	18,6	16,0	0%	(4,4)	11,6	2,0	145%
(+) Baixas de ativos referentes à venue de São Paulo	-	7,5	-	n.a.	-	-	-	n.a.
(-) Perda na alienação de investimentos	-	1,8	-	n.a.	-	-	-	n.a.
EBITDA Recorrente (excl. efeitos não-recorrentes)	(5,9)	(26,1)	56,2	n.a.	2,6	3,1	4,6	75%
Margem EBITDA recorrente (excl. efeitos não-recorrentes)	-1,5%	-83,5%	17,1%	18,6 p.p.	3,0%	14,2%	9,8%	6,8 p.p.

Como resultado dos fatores elencados anteriormente, o EBITDA ficou positivo em R\$ 2,6 milhões, contra R\$7,0 registrados no mesmo período de 2019, e R\$ 8,6 milhões negativos, no 4T21. No EBITDA Recorrente, exclui-se R\$ 2,0 milhões no 4T22 e inclui-se R\$ 4,4 milhões no 4T19, ambos referentes a impactos de provisões de acordos, decisões judiciais e provisões de contingência, reconhecidos em “Outras despesas operacionais”. Já no 4T21, exclui-se R\$ 11,6 milhões também referentes a contingências.

Na visão anual são R\$ 40,2 milhões no EBITDA contábil de 2022, versus R\$ 22,0 milhões em 2019 e R\$ 54,1 milhões em 2021, ambos negativos. Em 2021, além do impacto das contingências, houve o impacto das de ativos referentes a entrega das *venues*, bem como R\$ 1,8 milhões de perda devido a ajuste no valor da última parcela da venda da Vicar.

Resultado Financeiro

Resultado Financeiro (R\$ mm)	2019	2021	2022	Var. % (2022/2019)	4T19	4T21	4T22	Var. % (4T22/4T19)
Receitas Financeiras	11,4	5,5	19,4	70%	2,2	1,8	5,2	135%
Juros Ativos	3,0	0,0	3,0	0%	0,6	(0,5)	1,9	226%
Rendimentos de Aplicações Financeiras	8,2	5,5	13,8	68%	1,6	2,3	1,0	-35%
Outros	0,2	0,0	2,6	n.a.	0,0	(0,1)	2,2	>999%
Despesas Financeiras	(17,7)	(25,1)	(26,1)	-48%	(5,4)	(13,4)	(7,5)	-39%
Juros Passivos	(2,8)	(0,9)	(4,5)	-60%	(1,2)	(0,4)	(2,0)	-78%
Juros com Empréstimos - Debêntures	(9,1)	(9,3)	(16,0)	-75%	(2,0)	(3,2)	(3,6)	-80%
Impostos sobre Transações Financeiras	(1,9)	(0,6)	(2,1)	-6%	(0,8)	(0,3)	(1,3)	-63%
Outros	(3,3)	(14,3)	(3,6)	-8%	(0,9)	(9,5)	(0,6)	39%
Receitas - Despesas Financeiras	(6,3)	(19,6)	(6,7)	-7%	(3,2)	(11,7)	(2,3)	28%
Variação Cambial, Monetária e Hiperinflação	(31,7)	8,8	(31,4)	1%	(2,3)	1,3	(14,2)	-513%
Variação Cambial	1,8	15,7	(6,6)	-474%	1,3	2,8	(8,7)	-764%
Variação Monetária	(20,3)	(3,0)	(12,5)	38%	2,5	(0,7)	(3,5)	-239%
Variação Hiperinflação	(13,2)	(3,8)	(12,4)	6%	(6,1)	(0,9)	(2,1)	66%
Resultado Financeiro Líquido	(38,0)	(10,7)	(38,1)	0%	(5,5)	(10,4)	(16,6)	-200%

No 4T22, a diferença entre as Receitas e Despesas Financeiras foi negativa em R\$ 2,3 milhões, majoritariamente impactada pelos juros sobre as debêntures de R\$ 3,6 milhões. As principais contas deste grupo são majoradas pelo aumento, no período das taxas de juros, já que tanto nossas aplicações quanto dívidas são indexadas pelo CDI. No mesmo período de 2019, o valor negativo de R\$ 3,2 milhões, também impactado por juros sobre as debêntures e juros passivos de parcelamentos.

Adicionalmente aos efeitos elencados acima, a soma das variações Cambial, Monetária e Hiperinflacionária, que não têm efeito de caixa, foi de R\$ 16,6 milhões negativos, aumento de 200% na comparação com o 4T19, principalmente por:

Relatório de Administração - Informações Adicionais

Resultados – 4T22



- (i) Variação Monetária negativa de R\$ 3,5 milhões, reflexo das atualizações monetárias de patrocínios anteriores à pandemia;
- (ii) Variação Cambial de R\$ 8,7 milhões negativo pela valorização de 3,5% do Real frente ao Dólar no período, saindo de R\$ 5,41 em 30 de setembro para R\$ 5,22 em 31 de dezembro de 2022. A Companhia possui caixa e investimentos em dólar para manter a operações offshore, bem como para pagamento de cachês a artistas internacionais. Com isso, quando há valorização do real frente ao dólar, nosso balanço é negativamente afetado.
- (iii) Variação Hiperinflacionária de R\$ 2,1 milhões negativo pela inflação de 17,4% no período. O resultado de variações por hiperinflação em 2022 totalizou R\$ 12,4 milhões. Este efeito não tem impacto no caixa da Companhia e possui contrapartida no grupo de Patrimônio Líquido.

Lucro Líquido (Prejuízo)

Lucro Líquido (Prejuízo) (R\$ mm)	2019	2021	2022	Var. % (2022/2019)	4T19	4T21	4T22	Var. % (4T22/4T19)
Resultado Antes de Impostos	(85,6)	(66,9)	(4,0)	95%	(3,7)	(20,5)	(13,9)	-281%
(-) IRRF e CSSL (Corrente)	(0,7)	(0,7)	(3,2)	-357%	0,5	(0,3)	(0,4)	-183%
(-) IRRF e CSSL (Diferido)	14,5	3,0	(1,3)	-109%	(2,8)	1,0	(0,6)	79%
Lucro Líquido (Prejuízo)	(71,8)	(64,5)	(8,4)	88%	(6,0)	(19,7)	(14,9)	-147%
<i>Margem Líquida (%)</i>	<i>-18,2%</i>	<i>-206,1%</i>	<i>-2,6%</i>	<i>15,7 p.p.</i>	<i>-7,0%</i>	<i>-91,8%</i>	<i>-31,8%</i>	<i>-3,5 p.p.</i>
(-) Condenações e provisões de contingência	45,6	30,3	23,1	-49%	(1,8)	21,4	2,7	254%
(+) Baixas de ativos referentes à venue de São Paulo	-	7,5	-	n.a.	-	-	-	n.a.
(-) Outras perdas com investimentos	-	1,8	-	n.a.	-	-	-	n.a.
(-) Baixa de Passivo de Arrendamento	-	(4,9)	-	n.a.	-	-	-	n.a.
Lucro Líquido (Prejuízo) (excl. efeitos não-recorrentes)	(26,2)	(29,7)	14,7	156%	(7,8)	1,7	(12,2)	-56%
<i>Margem Líquida (excl. efeitos não-recorrentes)⁽¹⁾</i>	<i>-6,6%</i>	<i>-95,0%</i>	<i>4,5%</i>	<i>11,1 p.p.</i>	<i>-9,1%</i>	<i>7,7%</i>	<i>-25,9%</i>	<i>-16,9 p.p.</i>

No 4T22, a Companhia registrou prejuízo líquido de R\$ 14,9 milhões, 147% maior que os valores contabilizados no 4T21, com prejuízo líquido de R\$ 6,0 milhões. Excluindo os efeitos não recorrentes do trimestre, contabilizamos prejuízo líquido de R\$ 12,2 milhões, contra R\$ 7,8 milhões negativos no 4T19.

O detalhamento das exclusões por período está representado na tabela acima, majoritariamente por: (i) resultados de decisões judiciais, acordos ou provisões para contingência; (ii) baixa de contas a receber dos contratos da casa de espetáculos de SP, cujas atividades foram encerradas em março de 2021; (iii) perdas com investimentos referentes ao distrato do acordo com a Bizarro no Chile ou ajuste no valor recebido na venda da Vicar, ou; (iv) ganhos na baixa de passivos de arrendamento referentes ao encerramento das atividades das casas de espetáculo.

Relatório de Gestão - 4 Trimestre 2022

Resultados – 4T22

**Capital de Giro**

Capital de Giro (R\$ mm)	4T19	4T21	3T22	4T22	Var. % (4T22/4T19)	Var. % (4T22/3T22)
Ativo Circulante	145,9	111,6	173,1	133,3	-9%	-23%
Contas a Receber	76,9	48,9	98,7	75,8	-1%	-23%
Estoques	1,2	0,7	3,5	1,7	41%	-52%
Adiant. a Fornecedores e Custos Antecipados	43,2	33,2	32,0	24,2	-44%	-24%
Imposto a Recuperar	19,2	23,8	29,7	31,2	62%	5,3%
Outras contas a receber	5,3	5,0	9,1	0,4	-93%	-96%
Passivo Circulante	169,9	217,4	275,9	233,0	37%	-16%
Fornecedores	42,3	41,1	172,5	60,8	44%	-65%
Adiantamento de Clientes	107,6	168,2	89,0	154,5	44%	73%
Salários, provisões e contribuições sociais	6,7	1,5	5,2	6,4	-4%	22%
Impostos e contribuições a recolher	4,5	4,9	7,7	10,1	125%	31%
Outras obrigações	8,9	1,6	1,5	1,3	-86%	-15%
Capital de Giro	(24,0)	(105,7)	(102,9)	(99,7)	-315%	3%

O capital de giro no 4T22 ficou negativo em R\$99,7 milhões *versus* R\$ 24,0 milhões também negativos no 4T19, e R\$ 102,9 milhões negativos do 3T22.

No comparativo entre 4T22 e 4T19, isto deve-se a: (i) vendas principalmente do Lollapalooza 2023 e Paramore, aumentando o valor de adiantamentos de clientes, uma vez que as receitas destes conteúdos serão reconhecidas apenas na realização dos eventos; (ii) incremento dos Fornecedores em função dos custos contratados para os eventos realizados no início de 2023, bem como valores de terceiros transacionados nas plataformas de tickets.

No nosso modelo de negócios, o capital de giro em patamar negativo é inerente, uma vez que vendemos ingressos antecipadamente, bem como recebemos antecipadamente alguns patrocínios (registrados em Adiantamentos de Clientes), ao passo que a maior parte dos pagamentos a fornecedores relacionados aos conteúdos que promovemos são registrados na rubrica de Custos Antecipados.

Relatório de Administração - Informações Adicionais

Resultados – 4T22

**Caixa e Endividamento**

Caixa e Endividamento (R\$ mm)	2019	2021	2022	Var. % (2022/2019)	4T19	4T21	3T22	4T22	Var. % (4T22/4T19)	Var. % (4T22/3T22)
Saldo de Caixa + Aplicações (BoP) ⁽²⁾	202,0	201,9	229,1	-12%	236,0	200,7	217,1	232,6	-1%	7%
Fluxo de Caixa Operacional	24,1	5,5	7,3	230%	(13,1)	30,2	19,0	(28,8)	-119%	-252%
Fluxo de Caixa de Investimento	(4,7)	4,3	(2,1)	-130%	(0,1)	(0,6)	(0,4)	(0,5)	-315%	-25%
Fluxo de Caixa de Financiamento	(26,6)	(11,7)	(59,7)	55%	(8,3)	(5,7)	(1,0)	(29,0)	-249%	>999%
Var. Cambial sobre Investimentos e Caixa no Exterior	15,0	18,6	10,9	38%	(4,8)	4,5	(2,1)	11,1	332%	629%
Aumento (Redução) em Caixa e Equivalentes	7,7	16,7	(43,6)	118%	(26,3)	28,4	15,5	(47,2)	-79%	-405%
Saldo de Caixa + Aplicações (EoP)	209,7	218,7	185,4	13%	209,7	229,1	232,6	185,4	-12%	-20%
Empréstimos e Financiamentos - CP	41,1	42,1	42,0	-2%	41,1	42,1	46,7	42,0	2%	-10%
Passivo de Arrendamento - CP	11,5	5,4	6,3	82%	11,5	5,4	6,0	6,3	-45%	5%
Empréstimos e Financiamentos - LP	80,0	80,0	40,0	100%	80,0	80,0	60,0	40,0	-50%	-33%
Passivo de Arrendamento - LP	23,4	5,8	3,5	573%	23,4	5,8	4,4	3,5	-85%	-21%
Endividamento Total	156,1	133,3	91,8	70%	156,1	133,3	117,1	91,8	-41%	-22%
Caixa (Dívida) Líquido	53,6	85,4	93,6	-43%	53,6	95,8	115,5	93,6	75%	-19%

(2) No 4T21, foram adicionados os valores de Caixa de R\$ 6,6 milhões em Caixa Restrito referentes a patrocínio recebido dentro da Lei de Incentivo à Cultura para o espetáculo "A Família Addams", e de R\$ 5,1 milhões referentes a Aplicações Financeiras ao Caixa Bruto, incluindo suas movimentações ao Fluxo de Caixa Operacional e ao Fluxo de Caixa de Investimentos, respectivamente. Os valores de Aplicações Financeiras foram atualizados no 3T22 e 4T22, bem como os valores de Caixa de Restrito, atualizados no 3T22 e finalizados durante o 4T22.

Encerramos o quarto trimestre de 2022 com R\$ 185,4 milhões em caixa, versus R\$ 229,1 milhões no 4T19 e R\$ 232,6 milhões no 3T22. Os principais efeitos no Fluxo de Caixa foram:

- **Fluxo de Caixa Operacional:** Consumimos R\$ 28,8 milhões, contra geração de R\$ 30,2 milhões no 4T19 e de R\$ 19,0 milhões no 3T22, principalmente pelo pagamento da coparticipação nos resultados do Lollapalooza 2022;
- **Fluxo de Caixa de Investimentos:** O Fluxo de Caixa de Investimentos negativo em R\$ 0,5 milhão deve-se a investimentos em software de gestão e evolução da ticketeira INTI, em linha com os trimestres anteriores.
- **Fluxo de Caixa de Financiamento:** O aumento do consumo de caixa nessa linha em comparação ao 3T22 se deve majoritariamente ao pagamento da segunda parcela das debêntures, ocorrido em novembro deste ano no valor R\$ 27,8 milhões.
- Por fim, registrou-se **variação cambial** positiva de R\$ 11,1 milhões no quarto trimestre de 2022, devido à compensação do efeito não caixa pela valorização do real frente ao peso argentino e ao dólar sobre disponibilidades e ativos em moeda estrangeira.

Com isso, encerramos o 4T22 com endividamento total de R\$ 91,8 milhões e Caixa Líquido de R\$ 93,6 milhões. Mantemos nossa estrutura de caixa e dívida confortável para avançarmos em nossas amortizações das debêntures, bem como continuar a financiar plenamente os conteúdos da Companhia.



Pipeline de Eventos

Realizaremos nos próximos dias a 10ª edição do Lollapalooza Brasil, cujas vendas iniciaram no final do 3T22. Esta edição terá como *headliners* Drake, Billie Eilish, Twenty Øne Pilots, Tame Impala, Rosalía e Lil Nas X. Por motivos de saúde do baterista Travis Baker, substituímos a apresentação do blink-182. Apesar disso, as vendas seguem dentro das projeções, fazendo desta mais uma edição histórica.

Ainda no mês de março, tivemos a segunda edição do Festival Grls!. Com um *line-up* 100% feminino, este festival foi criado para amplificar o trabalho de mulheres na nossa indústria e na sociedade. Tivemos ainda shows do Paramore, com sold-out em todas as datas de 4 países, além de show da banda The Black Crowes com apresentação única em São Paulo.

Nos próximos meses teremos o show da cantora francesa ZAZ, em São Paulo, bem como a realização da segunda edição do Festival Turá, marcado para os dias 24 e 25 de junho no gramado do Auditório do Ibirapuera. Além destes conteúdos, já anunciamos para março 2024 o show da cantora italiana Laura Pausini, sucesso de público em suas passagens anteriores ao país.

O musical Anastasia segue em cartaz até início de maio, e seguiremos explorando o segmento de experiências imersivas, desta vez com a Marvel Avengers S.T.A.T.I.O.N, conteúdo que mostra o conhecimento e a ciência de ponta que inspiram as franquias da Marvel Studios. Sucesso em diversos países por onde passou, essa atração terá sua estreia em maio.

Além dos conteúdos citados acima para o ano de 2023, aproveitamos o aquecimento do mercado de entretenimento para seguir em contato com artistas e produtores e ampliar nosso pipeline de eventos, buscando sempre levar os melhores conteúdos ao nosso público.

Not

T4F Entretenimento S.A. CNPJ nº 02.860.694/0001-62 - CVM - 02245-4 - Companhia Aberta



DEMONSTRAÇÕES FINANCEIRAS 2022

NOTAS EXPLICATIVAS ÀS DEMONSTRAÇÕES FINANCEIRAS PARA O EXERCÍCIO FINDO EM 31 DE DEZEMBRO DE 2022

(Em milhares de reais, exceto quando mencionado de outra forma)

1. INFORMAÇÕES GERAIS

a) Contexto operacional

A T4F Entretenimento S.A. (“Companhia”), com sede na cidade de São Paulo, Estado de São Paulo, é uma sociedade por ações de capital aberto com ações negociadas no segmento “Novo Mercado” da Bolsa de valores do Brasil B3, sob o código “SHOW3”, que, em conjunto com suas controladas (“Grupo”), têm como objeto social a administração, a promoção, a organização, a produção, o agenciamento, a programação e a execução de atividades relacionadas ao entretenimento ao vivo em geral, como eventos esportivos, artísticos, culturais, shows e espetáculos de qualquer espécie ou gênero.

As demonstrações financeiras individuais e consolidadas foram aprovadas e autorizadas para divulgação em reunião do Conselho de Administração ocorrida em 22 de março de 2023.

2. APRESENTAÇÃO DAS DEMONSTRAÇÕES FINANCEIRAS

a) Base de preparação

a) As demonstrações financeiras individuais e consolidadas do Grupo foram preparadas conforme as práticas contábeis adotadas no Brasil incluindo os pronunciamentos emitidos pelo Comitê de Pronunciamentos Contábeis (CPC) e as normas internacionais de relatório financeiro (International Financial Reporting Standards - IFRS), emitidas pelo International Accounting Standards Board (IASB) e estão sendo apresentadas nos termos dos referidos Pronunciamentos e de forma condizente com as normas expedidas pela Comissão de Valores Mobiliários (CVM), e evidenciam todas as informações relevantes próprias das demonstrações financeiras, e somente elas, as quais estão consistentes com as utilizadas pela administração na sua gestão.

b) As demonstrações financeiras foram preparadas utilizando o custo histórico como base de valor, exceto por instrumentos financeiros, os quais são mensurados pelo valor justo.

Adicionalmente, o Grupo considerou as orientações emanadas da Orientação Técnica OCPC 07, emitida pelo CPC em novembro de 2014, na preparação das suas demonstrações financeiras. Dessa forma, as informações relevantes próprias das demonstrações financeiras estão sendo evidenciadas e correspondem às utilizadas pela administração na sua gestão.

c) A apresentação das Demonstrações do Valor Adicionado (DVA), individual e consolidada, é requerida pela legislação societária brasileira e pelas práticas contábeis adotadas no Brasil aplicáveis as companhias abertas. A DVA foi preparada de acordo com os critérios definidos no Pronunciamento Técnico CPC 09 - Demonstração do Valor Adicionado. As IFRS não requerem a apresentação dessa demonstração. Como consequência, pelas IFRS, essa demonstração está apresentada como informação suplementar, sem prejuízo do conjunto das demonstrações financeiras.

Not

T4F Entretenimento S.A. CNPJ nº 02.860.694/0001-62 - CVM - 02245-4 - Companhia Aberta



DEMONSTRAÇÕES FINANCEIRAS 2022

d) As demonstrações dos fluxos de caixa foram elaboradas de acordo com o CPC 03 (R2) utilizando o método indireto. As informações contábeis estão sendo apresentadas em milhares de Reais, que é a moeda funcional das operações da Companhia. Os juros pagos são classificados como fluxo de caixa de financiamento na demonstração dos fluxos de caixa, pois representam custos de obtenção de recursos financeiros.

3. PRINCIPAIS PRÁTICAS CONTÁBEIS

As práticas contábeis adotadas no Brasil compreendem aquelas incluídas na legislação societária brasileira e os pronunciamentos, as orientações e as interpretações emitidas pelo Comitê de Pronunciamentos Contábeis - CPC e aprovados pela CVM. As principais práticas contábeis aplicadas na preparação destas demonstrações financeiras individuais e consolidadas estão definidas a seguir.

a) Caixa e equivalentes de caixa

Caixa e equivalentes de caixa incluem saldos em contas correntes bancárias e depósitos a curto prazo com alta liquidez e vencimento de três meses ou menos, a contar da data de contratação e sujeitos a risco insignificante de mudança de valor. Esses saldos são mantidos com a finalidade de atender compromissos de caixa de curto prazo e não para investimento ou outros fins.

b) Contas a receber de clientes

As contas a receber são registradas e mantidas pelo valor nominal dos títulos representativos desses créditos, o qual se aproxima do método de custo amortizado, reduzido de provisão para créditos de liquidação duvidosa, que é constituída a partir da análise das perdas estimadas, quanto a: (i) justificativa do cliente para o atraso; (ii) renegociação e/ou parcelamento do título; (iii) possibilidade efetiva de o recebimento concretizar-se; e (iv) histórico do cliente. A provisão é constituída para os títulos cujo recebimento é possível ou remoto. Esses valores não são ajustados a valor presente por apresentarem vencimento de curto prazo e por não resultarem em efeito relevante nas demonstrações financeiras.

c) Estoques

Registrados pelo custo de aquisição, ajustados ao valor de realização e das eventuais perdas, quando aplicável. Os custos dos estoques são determinados pelo método do custo médio.

d) Custos antecipados

Referem-se principalmente a valores desembolsados antecipadamente para a realização de eventos, shows e espetáculos, sendo apropriados ao resultado à medida que os correspondentes eventos são realizados. A Administração revisa o valor contábil desses ativos com o objetivo de determinar e avaliar a deterioração em bases periódicas ou sempre que eventos ou mudanças nas circunstâncias indicarem que o valor contábil não poderá ser recuperado.

e) Outros ativos circulante e não circulante

Apresentados ao valor de custo ou de realização, dos dois, o menor, incluindo, quando aplicável, os rendimentos e as variações monetárias auferidos.

Not

T4F Entretenimento S.A. CNPJ nº 02.860.694/0001-62 - CVM - 02245-4 - Companhia Aberta



DEMONSTRAÇÕES FINANCEIRAS 2022

f) Imobilizado

Demonstrado ao custo de aquisição, incluindo juros, quando aplicável, acrescido de reavaliação espontânea e deduzido das respectivas depreciações, calculadas pelo método linear às taxas que consideram o tempo de vida útil estimada dos bens (nota explicativa nº17.a). As benfeitorias em propriedades de terceiros são depreciadas pela vida útil estimada dos bens ou pelo prazo de locação dos imóveis, dos dois o menor.

g) Reserva de reavaliação

Realizada para os bens existentes em 1º de janeiro de 2006 e suportada por laudos de avaliação emitidos por peritos independentes. Os ativos reavaliados são próprios e representados por obras civis, instalações e benfeitorias em imóveis de terceiros, móveis e utensílios, equipamentos de processamento eletrônico de dados e máquinas e equipamentos, cuja reserva está sendo realizada a crédito de lucros acumulados por depreciação com base na estimativa da vida útil revisada dos bens e/ou por alienação. O imposto de renda e a contribuição social diferidos, correspondentes a essa reavaliação, estão classificados no balanço patrimonial.

h) Aquisições de controladas - ágio

As aquisições de negócios são contabilizadas pelo método de aquisição. A contraprestação transferida em uma combinação de negócios é mensurada ao valor justo, que é calculado pela soma dos valores justos dos ativos transferidos e pelos passivos incorridos pela empresa na data de aquisição para os antigos controladores da empresa adquirida e das participações emitidas pela Companhia em troca do controle da adquirida.

i) Outros intangíveis (excluindo ágios)

Referem-se principalmente a (i) direitos de uso de software, (ii) marcas e (iii) direitos autorais, patentes e outros direitos de propriedade industrial, de serviços e operacionais. As amortizações dos direitos de uso de software são calculadas pelo método linear às taxas que consideram o tempo de vida útil estimada (nota explicativa nº17.c). Quando identificado que uma licença ou direito ligado ao ativo não produz mais benefícios, ocorre a baixa do ativo contra o resultado.

j) Redução do valor recuperável do ágio

Com o objetivo de testar as perdas do valor recuperável, a Administração definiu as unidades geradoras de caixa e estas são submetidas a testes de perda do valor recuperável anualmente, ou, mais frequentemente, quando houver indicação de que a unidade possa ter perdido o seu valor recuperável. Se o valor recuperável da unidade geradora de caixa for inferior ao seu valor contábil, a perda do valor recuperável é primeiramente alocada para reduzir o valor contábil de qualquer ágio alocado à unidade e, posteriormente, aos outros ativos da unidade pelo critério "pro rata" com base no valor contábil de cada ativo. No caso de ativos com vida útil indefinida, quando uma perda do valor recuperável para ágio é reconhecida, essa perda não poderá ser revertida em um período subsequente. Na alienação de uma controlada, o valor do ágio atribuível é incluído na determinação do resultado da alienação.

k) Redução ao valor recuperável de ativos

A Administração da Companhia revisa o valor contábil dos ativos de longa duração com o objetivo de avaliar a deterioração em bases periódicas ou sempre que eventos ou mudanças nas circunstâncias indicarem que o valor contábil de um ativo ou grupo de ativos não poderá ser recuperado.

Not

T4F Entretenimento S.A. CNPJ nº 02.860.694/0001-62 - CVM - 02245-4 - Companhia Aberta



DEMONSTRAÇÕES FINANCEIRAS 2022

São feitas análises para identificar as circunstâncias que possam exigir a avaliação da recuperação dos ativos de longa duração e medir o potencial de deterioração. Os ativos são agrupados e avaliados segundo sua possível deterioração, com base nos fluxos futuros de caixa projetados durante a vida remanescente estimada dos ativos. Nesse caso, uma perda seria reconhecida com base no montante pelo qual o valor contábil excede o valor provável de recuperação de um ativo de longa duração. O valor provável de recuperação é determinado como sendo o maior valor entre: (i) o valor justo dos ativos menos os custos estimados para venda; e (ii) o valor em uso, determinado pelo valor presente esperado dos fluxos de caixa futuros do ativo ou da unidade geradora de caixa.

Os ativos intangíveis com vida útil indefinida ou ainda não disponíveis para uso são submetidos ao teste de perda do valor recuperável pelo menos anualmente e sempre que houver uma indicação de que o ativo possa ter perdido seu valor recuperável.

Caso o valor recuperável de um ativo seja menor que seu valor contábil, o valor contábil do ativo é reduzido ao seu valor recuperável. Uma perda é reconhecida imediatamente no resultado.

l) Outros passivos circulante e não circulante

Demonstrados por valores conhecidos ou calculáveis, acrescidos, quando aplicável, dos correspondentes encargos e das variações monetárias incorridos de acordo com os contratos vigentes.

m) Provisões

Reconhecidas apenas quando um evento passado resulta em uma obrigação legal ou implícita, uma saída de recursos é considerada como provável e o montante da obrigação possa ser razoavelmente estimado. O valor reconhecido como provisão corresponde à melhor estimativa do pagamento necessário para liquidar a obrigação presente nas datas de encerramento dos balanços, tendo em consideração os riscos e as incertezas que cercam a obrigação.

m.i) Provisões para riscos tributários, cíveis e trabalhistas

O Grupo é parte de diversos processos judiciais e administrativos. Provisões são constituídas para todas as contingências referentes a processos judiciais para os quais é provável que uma saída de recursos seja feita para liquidar a contingência/obrigação e uma estimativa razoável possa ser feita. A avaliação da probabilidade de perda inclui a avaliação das evidências disponíveis, a hierarquia das leis, as jurisprudências disponíveis, as decisões mais recentes nos tribunais e sua relevância no ordenamento jurídico, bem como a avaliação dos advogados externos. As provisões são revisadas e ajustadas para levar em conta alterações nas circunstâncias, tais como prazo de prescrição aplicável, conclusões de inspeções fiscais ou exposições adicionais identificadas com base em novos assuntos ou decisões de tribunais.

n) Adiantamentos de clientes

A receita compreende o valor de recebimento antecipado de serviços provenientes de contratos de patrocínio, cessão de espaço e vendas antecipadas de ingressos, que serão apropriados ao resultado à medida que os serviços forem prestados.

Not

T4F Entretenimento S.A. CNPJ nº 02.860.694/0001-62 - CVM - 02245-4 - Companhia Aberta



DEMONSTRAÇÕES FINANCEIRAS 2022

o) Reconhecimento de receita

A receita compreende o valor justo da contraprestação recebida ou a receber no curso normal das atividades do Grupo. A receita é apresentada líquida dos impostos, das devoluções, dos abatimentos e dos descontos, bem como das eliminações das vendas entre empresas da Companhia.

O Grupo reconhece a receita quando o valor pode ser mensurado com segurança, é provável que benefícios econômicos futuros fluirão para a entidade e quando critérios específicos tiverem sido atendidos para cada uma das atividades do Grupo, conforme descrição a seguir. O Grupo baseia suas estimativas em resultados históricos, levando em consideração o tipo de cliente, o tipo de transação e as especificações de cada serviço e produto.

A Companhia, baseada no modelo de cinco etapas da norma: (i) identificação de contratos com clientes; (ii) identificação de obrigações de desempenho nos contratos; (iii) determinar o preço da transação; (iv) alocação do preço da transação à obrigação de desempenho prevista nos contratos; e (v) reconhecimento da receita quando a obrigação de desempenho é atendida; analisou os contratos e identificou que as obrigações de desempenho satisfazem:

Receitas de serviços: As receitas provenientes da venda de ingressos (bilheteria) são reconhecidas no momento da realização dos eventos.

As receitas de taxas de conveniência e entrega, que têm origem na venda dos ingressos via internet ou nos pontos de vendas, são registradas quando da efetiva prestação do serviço.

As receitas provenientes de contratos de patrocínios são reconhecidas quando do cumprimento e/ou da entrega de determinadas obrigações contratuais, tais como a aplicação de marcas/imagens do patrocinador nas mídias de divulgação do evento, a outorga de exclusividade no segmento de mercado do patrocinador, a concessão de direitos para utilização de marcas e imagens oficiais do evento e a concessão de direito de compra antecipada de ingressos para clientes de determinado patrocinador, entre outras.

Receitas de produtos: As vendas de alimentos, bebidas e “merchandising” são reconhecidas quando da transferência dos bens aos clientes.

p) Imposto de renda e contribuição social - correntes e diferidos

O imposto de renda e a contribuição social, correntes e diferidos, são reconhecidos na demonstração do resultado, exceto, nos casos aplicáveis, na proporção em que estiverem relacionados com itens reconhecidos diretamente no patrimônio líquido ou no resultado abrangente. Nesse caso, os tributos são reconhecidos também diretamente no patrimônio líquido ou no resultado abrangente.

Exceto pelas controladas localizadas no exterior, em que são observadas as alíquotas fiscais válidas para cada um dos países em que se situam essas controladas, o Imposto de Renda (IRPJ) e a Contribuição Social sobre o Lucro Líquido (CSLL) da Companhia e das demais controladas no Brasil são calculados às alíquotas de 25% e 9%, respectivamente, pelo regime de apuração de lucro real.

Not

T4F Entretenimento S.A. CNPJ nº 02.860.694/0001-62 - CVM - 02245-4 - Companhia Aberta**DEMONSTRAÇÕES FINANCEIRAS 2022**

A despesa de imposto de renda e contribuição social corrente é calculada com base na legislação tributária vigente nas datas de encerramento dos balanços. A Administração avalia periodicamente as posições assumidas na declaração de renda com respeito a situações em que a legislação tributária aplicável está sujeita à interpretação que possa ser eventualmente divergente e constitui provisões, quando adequado, com base nos valores que espera pagar.

O IRPJ e a CSLL diferidos são calculados pelo método do passivo sobre as diferenças temporárias decorrentes de diferenças entre as bases fiscais dos ativos e passivos e seus valores contábeis. O IRPJ e a CSLL diferidos são determinados usando as alíquotas vigentes nas datas de encerramento dos balanços e devem ser aplicadas quando o respectivo imposto diferido ativo for realizado ou, se o passivo for liquidado.

O IRPJ e a CSLL diferidos ativos são reconhecidos somente na proporção da probabilidade de lucro real futuro, contra o qual as diferenças temporárias possam ser usadas.

Os montantes de IRPJ e CSLL diferidos ativos e passivos são compensados somente quando há um direito exequível legal de compensar os ativos fiscais contra os passivos fiscais e/ou quando o imposto de renda e a contribuição social diferidos ativos e passivos se relacionam com o imposto de renda e a contribuição social incidentes pela mesma autoridade tributária sobre a entidade tributável ou diferentes entidades tributáveis em que há intenção de liquidar os saldos em uma base líquida.

Em razão do PERSE, a Companhia amparada pela lei e com a intenção de mitigar os efeitos da pandemia informa que no período de 60 meses, contados do efeito da lei, ficam reduzidas a zero as alíquotas de IRPJ e CSLL incidentes sobre as receitas das atividades de eventos da Companhia.

q) Transações em moeda estrangeira

Os ativos e passivos monetários denominados em moeda estrangeira são convertidos para a moeda funcional pela taxa de câmbio nas datas de encerramento dos balanços. Os ganhos e as perdas resultantes da atualização desses ativos e passivos são reconhecidos no resultado a título de variação cambial.

r) Moeda funcional e de apresentação das demonstrações financeiras

Os itens incluídos nas demonstrações financeiras da controladora e de cada uma das empresas controladas incluídas nas demonstrações financeiras consolidadas são mensurados usando a moeda do principal ambiente econômico no qual as empresas atuam ("moeda funcional"). A moeda funcional da controladora e das controladas localizadas no Brasil é o Real. Para as controladas localizadas no exterior as moedas funcionais são: (i) Argentina: peso argentino; (ii) Chile: peso chileno; (iii) Peru: novo sol e (iv) Estados Unidos: dólar americano. As demonstrações financeiras das controladas localizadas no exterior são convertidas para o real, sendo a variação cambial decorrente de tais conversões registrada no patrimônio líquido na rubrica "Outros resultados abrangentes" e reconhecida no resultado quando da realização desses investimentos. As demonstrações financeiras consolidadas são apresentadas em Reais.

Not

T4F Entretenimento S.A. CNPJ nº 02.860.694/0001-62 - CVM - 02245-4 - Companhia Aberta

DEMONSTRAÇÕES FINANCEIRAS 2022

Os resultados das operações e a posição financeira das controladas que têm a moeda funcional diferente da moeda de apresentação são convertidos para a moeda de apresentação, conforme segue:

- i) Os saldos ativos e passivos são convertidos à taxa de câmbio vigente nas datas de encerramento dos balanços;
- ii) As contas de resultado são convertidas pela cotação média mensal;
- iii) Todas as diferenças cambiais são reconhecidas na demonstração do resultado abrangente, na rubrica "Variação cambial na conversão de operações no exterior".
- iv) Em julho de 2018, considerando que a inflação acumulada nos últimos três anos na Argentina foi superior a 100%, a aplicação da norma de contabilidade e evidenciação em economia altamente inflacionária (IAS29) passou a ser requerida. A IAS 29 exige a divulgação dos resultados das operações da empresa na Argentina como se fossem altamente inflacionárias a partir de 1º de janeiro de 2018 (início do período em que se identifique a existência de hiperinflação).

s) Apresentação de relatórios por segmento

O relatório por segmento é apresentado de modo consistente com o relatório interno fornecido para o principal tomador de decisões operacionais. O principal tomador de decisões operacionais, responsável pela alocação de recursos e pela avaliação de desempenho dos segmentos operacionais, é representado pela Diretoria da Companhia.

t) Instrumentos financeiros

Instrumentos financeiros

Um instrumento financeiro é um contrato que dá origem a um ativo financeiro de uma entidade e a um passivo financeiro ou instrumento patrimonial de outra entidade.

i) Ativos financeiros

Reconhecimento inicial e mensuração

Ativos financeiros são classificados, no reconhecimento inicial, como subsequentemente mensurados ao custo amortizado, ao valor justo por meio de outros resultados abrangentes ou ao valor justo por meio do resultado.

A classificação dos ativos financeiros no reconhecimento inicial depende das características dos fluxos de caixa contratuais do ativo financeiro e do modelo de negócios da Companhia para a gestão desses ativos financeiros. Com exceção das contas a receber de clientes que não contenham um componente de financiamento significativo ou para as quais a Companhia tenha aplicado o expediente prático, a Companhia inicialmente mensura um ativo financeiro ao seu valor justo, no caso de um ativo financeiro não mensurado ao valor justo por meio do resultado.

Para que um ativo financeiro seja classificado e mensurado pelo custo amortizado ou pelo valor justo por meio de outros resultados abrangentes, ele precisa gerar fluxos de caixa sobre o valor do principal em aberto. Essa avaliação é executada em nível de instrumento.

O modelo de negócios da Companhia para administrar ativos financeiros se refere a como ele gerencia seus ativos financeiros para gerar fluxos de caixa. O modelo de negócios determina se os fluxos de caixa resultarão da cobrança de fluxos de caixa contratuais, da venda dos ativos financeiros ou de ambos.

Not

T4F Entretenimento S.A. CNPJ nº 02.860.694/0001-62 - CVM - 02245-4 - Companhia Aberta



DEMONSTRAÇÕES FINANCEIRAS 2022

As compras ou vendas de ativos financeiros que exigem a entrega de ativos dentro de um prazo estabelecido por regulamento ou convenção no mercado (negociações regulares) são reconhecidas na data da negociação, ou seja, a data em que a Companhia se compromete a comprar ou vender o ativo.

Mensuração subsequente

Para fins de mensuração subsequente, os ativos financeiros são classificados em quatro categorias:

- Ativos financeiros ao custo amortizado (instrumentos de dívida).
- Ativos financeiros ao valor justo por meio de outros resultados abrangentes com reclassificação de ganhos e perdas acumulados (instrumentos de dívida).
- Ativos financeiros designados ao valor justo por meio de outros resultados abrangentes, sem reclassificação de ganhos e perdas acumulados no momento de seu desreconhecimento (instrumentos patrimoniais).
- Ativos financeiros ao valor justo por meio do resultado.

Ativos financeiros ao custo amortizado

Esta categoria é a mais relevante para a Companhia. A Companhia mensura os ativos financeiros ao custo amortizado se ambas as seguintes condições forem atendidas:

O ativo financeiro for mantido dentro de modelo de negócios cujo objetivo seja manter ativos financeiros com o fim de receber fluxos de caixa contratuais

Os termos contratuais do ativo financeiro derem origem, em datas especificadas, a fluxos de caixa que constituam, exclusivamente, pagamentos de principal e juros sobre o valor do principal em aberto.

Os ativos financeiros ao custo amortizado estão sujeitos à redução ao valor recuperável. Ganhos e perdas são reconhecidos no resultado quando o ativo é baixado, modificado ou apresenta redução ao valor recuperável.

Os ativos financeiros da Companhia ao custo amortizado incluem contas a receber de clientes, ativos de contrato e outros créditos.

Ativos financeiros ao valor justo por meio do resultado

Ativos financeiros ao valor justo por meio do resultado compreendem ativos financeiros mantidos para negociação, ativos financeiros designados no reconhecimento inicial ao valor justo por meio do resultado ou ativos financeiros a ser obrigatoriamente mensurados ao valor justo. Ativos financeiros são classificados como mantidos para negociação se forem adquiridos com o objetivo de venda ou recompra no curto prazo.

Ativos financeiros ao valor justo por meio do resultado são apresentados no balanço patrimonial pelo valor justo, com as variações líquidas do valor justo reconhecidas na demonstração do resultado.

Esta categoria contempla instrumentos derivativos e investimentos patrimoniais listados, os quais a Companhia não tenha classificado de forma irrevogável pelo valor justo por meio de outros resultados abrangentes.

Not

T4F Entretenimento S.A. CNPJ nº 02.860.694/0001-62 - CVM - 02245-4 - Companhia Aberta



DEMONSTRAÇÕES FINANCEIRAS 2022

Desreconhecimento

Um ativo financeiro (ou, quando aplicável, uma parte de um ativo financeiro ou parte de um grupo de ativos financeiros semelhantes) é desreconhecido quando:

- Os direitos de receber fluxos de caixa do ativo expiraram.
- A Companhia transferiu seus direitos de receber fluxos de caixa do ativo ou assumiu uma obrigação de pagar integralmente os fluxos de caixa recebidos sem atraso significativo a um terceiro nos termos de um contrato de repasse e (a) a Companhia transferiu substancialmente todos os riscos e benefícios do ativo, ou (b) a Companhia nem transferiu nem reteve substancialmente todos os riscos e benefícios do ativo, mas transferiu o controle do ativo.

Quando a Companhia transfere seus direitos de receber fluxos de caixa de um ativo ou celebra um acordo de repasse, ele avalia se, e em que medida, reteve os riscos e benefícios da propriedade. Quando não transferiu nem reteve substancialmente todos os riscos e benefícios do ativo, nem transferiu o controle do ativo, a Companhia continua a reconhecer o ativo transferido na medida de seu envolvimento continuado. Nesse caso, a Companhia também reconhece um passivo associado. O ativo transferido e o passivo associado são mensurados em uma base que reflita os direitos e as obrigações retidos pela Companhia.

Redução ao valor recuperável de ativos financeiros

A Companhia reconhece uma provisão para perdas de crédito esperadas para todos os instrumentos de dívida não detidos pelo valor justo por meio do resultado. As perdas de crédito esperadas baseiam-se na diferença entre os fluxos de caixa contratuais devidos de acordo com o contrato e todos os fluxos de caixa que a Companhia espera receber.

Para contas a receber de clientes e ativos de contrato, a Companhia aplica uma abordagem simplificada no cálculo das perdas de crédito esperadas. Portanto, a Companhia não acompanha as alterações no risco de crédito, mas reconhece uma provisão para perdas com base em perdas de crédito esperadas vitalícias em cada data-base. A Companhia estabeleceu uma matriz de provisões que se baseia em sua experiência histórica de perdas de crédito, ajustada para fatores prospectivos específicos para os devedores e para o ambiente econômico.

ii) Passivos financeiros

Reconhecimento inicial e mensuração

Os passivos financeiros são classificados, no reconhecimento inicial, como passivos financeiros ao valor justo por meio do resultado, empréstimos e recebíveis, contas a pagar, conforme apropriado. Todos os passivos financeiros são mensurados inicialmente ao seu valor justo, mais ou menos, no caso de passivo financeiro que não seja ao valor justo por meio do resultado, os custos de transação que sejam diretamente atribuíveis à emissão do passivo financeiro.

Os passivos financeiros da Companhia incluem fornecedores e outras contas a pagar, debêntures, empréstimos e financiamentos, saldos bancários a descoberto e instrumentos financeiros derivativos.

Not

T4F Entretenimento S.A. CNPJ nº 02.860.694/0001-62 - CVM - 02245-4 - Companhia Aberta

DEMONSTRAÇÕES FINANCEIRAS 2022

Mensuração subsequente

Para fins de mensuração subsequente, os passivos financeiros são classificados em duas categorias:

- Passivos financeiros ao valor justo por meio do resultado; e
- Passivos financeiros ao custo amortizado

A mensuração de passivos financeiros depende de sua classificação, conforme descrito abaixo:

Passivo ao custo amortizado (empréstimos e financiamentos)

Após o reconhecimento inicial, empréstimos e financiamentos contraídos e concedidos sujeitos a juros são mensurados subsequentemente pelo custo amortizado, utilizando o método da taxa de juros efetiva. Ganhos e perdas são reconhecidos no resultado quando os passivos são baixados, bem como pelo processo de amortização da taxa de juros efetiva.

O custo amortizado é calculado levando em consideração qualquer deságio ou ágio na aquisição e taxas ou custos que são parte integrante do método da taxa de juros efetiva. A amortização pelo método da taxa de juros efetiva é incluída como despesa financeira na demonstração do resultado.

Essa categoria geralmente se aplica a empréstimos e financiamentos concedidos e contraídos, sujeitos a juros.

Desreconhecimento

Um passivo financeiro é baixado quando a obrigação sob o passivo é extinta, ou seja, quando a obrigação especificada no contrato for liquidada, cancelada ou expirar. Quando um passivo financeiro existente é substituído por outro do mesmo mutuante em termos substancialmente diferentes, ou os termos de um passivo existente são substancialmente modificados, tal troca ou modificação é tratada como o desreconhecimento do passivo original e o reconhecimento de um novo passivo. A diferença nos respectivos valores contábeis é reconhecida na demonstração do resultado.

iii) Compensação de instrumentos financeiros

Os ativos financeiros e passivos financeiros são compensados e o valor líquido é apresentado no balanço patrimonial consolidado se houver um direito legal atualmente aplicável de compensação dos valores reconhecidos e se houver a intenção de liquidar em bases líquidas, realizar os ativos e liquidar os passivos simultaneamente.

u) Consolidação

As demonstrações financeiras compreendem as informações contábeis do Grupo e suas controladas em 31 de dezembro de 2022. O controle obtido quando o Grupo estiver exposto ou tiver direito a retornos variáveis com base em seu envolvimento com a investida e tiver a capacidade de afetar esses retornos por meio do poder exercido em relação à investida. Especificamente, o Grupo controla uma investida se, e apenas se, tiver:

- Poder em relação à investida (ou seja, direitos existentes que lhe garantem a atual capacidade de dirigir as atividades pertinentes da investida);
- Exposição ou direito a retornos variáveis decorrentes de seu envolvimento com a investida; e
- A capacidade de utilizar seu poder em relação à investida para afetar o valor de seus retornos.

Not

T4F Entretenimento S.A. CNPJ nº 02.860.694/0001-62 - CVM - 02245-4 - Companhia Aberta**DEMONSTRAÇÕES FINANCEIRAS 2022**

Geralmente, há a presunção de que uma maioria de direitos de voto resulta em controle. Para dar suporte a essa presunção e quando o Grupo tiver menos da maioria dos direitos de voto de uma investida, o Grupo considera todos os fatos e circunstâncias pertinentes ao avaliar se tem poder em relação a uma investida, inclusive:

- O acordo contratual entre o investidor e outros titulares de direitos de voto;
- Direitos decorrentes de outros acordos contratuais; e
- Os direitos de voto e os potenciais direitos de voto do Grupo (investidor).

O Grupo avalia se exerce controle ou não de uma investida se fatos e circunstâncias indicarem que há mudanças em um ou mais dos três elementos de controle anteriormente mencionados. A consolidação de uma controlada tem início quando o Grupo obtiver controle em relação à controlada e finaliza quando Grupo deixar de exercer o mencionado controle. Ativo, passivo e resultado de uma controlada adquirida ou alienada durante o exercício são incluídos nas demonstrações financeiras consolidadas a partir da data em que o Grupo obtiver controle até a data em que o Grupo deixar de exercer o controle sobre a controlada.

Se o Grupo perder o controle exercido sobre uma controlada, é efetuada a baixa dos correspondentes ativos (incluindo qualquer ágio) e os passivos da controlada pelo seu valor contábil na data em que o controle for perdido e a baixa do valor contábil de quaisquer participações de não controladores na data em que o controle for perdido (incluindo quaisquer componentes de outros resultados abrangentes atribuídos a elas). Qualquer diferença resultante como ganho ou perda é contabilizada no resultado. Qualquer investimento retido é reconhecido pelo seu valor justo na data em que o controle é perdido.

Nas demonstrações financeiras individuais, os investimentos do Grupo em suas controladas são contabilizados com base no método da equivalência patrimonial.

v) Arrendamentos

O Grupo avalia, na data de início do contrato, se esse contrato é ou contém um arrendamento. Ou seja, se o contrato transmite o direito de controlar o uso de um ativo identificado por um período de tempo em troca de contraprestação.

v.i) Grupo como arrendatário

O Grupo aplica uma única abordagem de reconhecimento e mensuração para todos os arrendamentos, exceto para arrendamentos de curto prazo e arrendamentos de ativos de baixo valor. O Grupo reconhece os passivos de arrendamento para efetuar pagamentos de arrendamento e ativos de direito de uso que representam o direito de uso dos ativos subjacentes.

v.ii) Ativos de direito de uso

O Grupo reconhece os ativos de direito de uso na data de início do arrendamento (ou seja, na data em que o ativo subjacente está disponível para uso). Os ativos de direito de uso são mensurados ao custo, deduzidos de qualquer depreciação acumulada e perdas por redução ao valor recuperável, e ajustados por qualquer nova remensuração dos passivos de arrendamento. O custo dos ativos de direito de uso inclui o valor dos passivos de arrendamento reconhecidos, custos diretos iniciais incorridos e pagamentos de arrendamentos realizados até a data de início, menos os eventuais incentivos de arrendamento recebidos. Os ativos de direito de uso são depreciados linearmente, pelo menor período entre o prazo do arrendamento e a vida útil estimada dos ativos.

Not

T4F Entretenimento S.A. CNPJ nº 02.860.694/0001-62 - CVM - 02245-4 - Companhia Aberta



DEMONSTRAÇÕES FINANCEIRAS 2022

Os ativos de direito de uso também estão sujeitos a redução ao valor recuperável. Vide políticas contábeis para a redução ao valor recuperável de ativos não financeiros.

v.iii) Passivos de arrendamento

Na data de início do arrendamento, o Grupo reconhece os passivos de arrendamento mensurados pelo valor presente dos pagamentos do arrendamento a serem realizados durante o prazo do arrendamento. Os pagamentos do arrendamento incluem pagamentos fixos (incluindo, substancialmente, pagamentos fixos) menos quaisquer incentivos de arrendamento a receber, pagamentos variáveis de arrendamento que dependem de um índice ou taxa, e valores esperados a serem pagos sob garantias de valor residual. Os pagamentos de arrendamento incluem ainda o preço de exercício de uma opção de compra razoavelmente certa de ser exercida pelo Grupo e pagamentos de multas pela rescisão do arrendamento, se o prazo do arrendamento refletir o Grupo exercendo a opção de rescindir a arrendamento.

Os pagamentos variáveis de arrendamento que não dependem de um índice ou taxa são reconhecidos como despesas (salvo se forem incorridos para produzir estoques) no período em que ocorre o evento ou condição que gera esses pagamentos.

Ao calcular o valor presente dos pagamentos do arrendamento, o Grupo usa a sua taxa de empréstimo incremental na data de início porque a taxa de juro implícita no arrendamento não é facilmente determinável. Após a data de início, o valor do passivo de arrendamento é aumentado para refletir o acréscimo de juros e reduzido para os pagamentos de arrendamento efetuados.

Além disso, o valor contábil dos passivos de arrendamento é remensurado se houver uma modificação, uma mudança no prazo do arrendamento, uma alteração nos pagamentos do arrendamento (por exemplo, mudanças em pagamentos futuros resultantes de uma mudança em um índice ou taxa usada para determinar tais pagamentos de arrendamento) ou uma alteração na avaliação de uma opção de compra do ativo subjacente. Arrendamentos de curto prazo e de ativos de baixo valor.

4. ESTIMATIVAS E JULGAMENTOS CONTÁBEIS CRÍTICOS

As estimativas e as premissas contábeis são continuamente avaliadas e baseiam-se na experiência histórica e em outros fatores, incluindo expectativas de eventos futuros consideradas razoáveis às circunstâncias. A Companhia adota premissas e faz estimativas com relação ao futuro, a fim de proporcionar um entendimento de como a mesma forma seus julgamentos sobre eventos futuros, inclusive as variáveis e premissas utilizadas nas estimativas, que requerem o uso de julgamentos quanto aos efeitos de questões relativamente incertas sobre o valor contábil dos seus ativos e passivos; os resultados reais raramente serão exatamente iguais aos estimados.

Para aplicação das políticas contábeis descritas anteriormente, a Administração da Companhia e de suas controladas adotaram as seguintes premissas que podem afetar as demonstrações financeiras:

Not

T4F Entretenimento S.A. CNPJ nº 02.860.694/0001-62 - CVM - 02245-4 - Companhia Aberta



DEMONSTRAÇÕES FINANCEIRAS 2022

a) Imposto de renda e contribuição social diferidos

O método do passivo de contabilização de imposto de renda e contribuição social é usado para imposto de renda diferido gerado por diferenças temporárias entre o valor contábil dos ativos e passivos e seus respectivos valores fiscais. O montante do imposto de renda diferido ativo é revisado a cada data de encerramento dos balanços e reduzido pelo montante que não seja mais realizável através de lucros tributáveis futuros. Ativos e passivos fiscais diferidos são calculados usando as alíquotas fiscais aplicáveis ao lucro tributável nos anos em que essas diferenças temporárias deverão ser realizadas. O lucro tributável futuro pode ser maior ou menor que as estimativas consideradas quando da definição da necessidade de registrar o ativo fiscal.

Os créditos reconhecidos sobre prejuízos fiscais e bases negativas de contribuição social estão suportados por projeções de resultados tributáveis, com base em estudos técnicos de viabilidade, submetidos anualmente ao Conselho de Administração. Esses estudos consideram o histórico de rentabilidade da Companhia e de suas controladas e a perspectiva de manutenção da lucratividade, permitindo uma estimativa de recuperação dos créditos em anos futuros. Os demais créditos, que têm por base diferenças temporárias, principalmente provisão para passivos tributários, bem como sobre provisão para perdas, foram reconhecidos conforme a expectativa de sua realização.

b) Teste de redução do valor recuperável de ativos de longa duração

Existem regras específicas para avaliar a recuperação dos ativos de longa duração, especialmente imobilizado, ágio e outros ativos intangíveis (nota explicativa nº 3.k.). Anualmente, a Companhia realiza uma análise para determinar se existe evidência de que o montante dos ativos de longa duração não será recuperável.

c) Provisões para riscos tributários, cíveis e trabalhistas

O Grupo é parte de diversos processos judiciais e administrativos (nota explicativa nº 24). Provisões são constituídas para todos os riscos que representam perdas prováveis e estimadas com certo grau de segurança. A avaliação da probabilidade de perda inclui a avaliação das evidências disponíveis, a hierarquia das leis, as jurisprudências disponíveis, as decisões mais recentes nos tribunais e sua relevância no ordenamento jurídico, bem como a avaliação dos assessores jurídicos. A Administração acredita que essas provisões para riscos tributários, cíveis e trabalhistas estão corretamente apresentadas nas demonstrações financeiras.

d) Reconhecimento de receita

Certos contratos de patrocínio preveem a entrega de serviços e/ou direitos contratuais, que são prestados em diferentes momentos durante a vigência dos contratos, os quais requerem que a Administração faça uma análise com relação à parcela de receita relativa a cada componente do contrato e seu adequado reconhecimento.

5. NOVAS NORMAS, ALTERAÇÕES E INTERPRETAÇÕES DE NORMAS

Pronunciamentos novos ou revisados aplicados pela primeira vez em 2023

Até 31 de dezembro de 2022, novas normas emitidas pelo IASB entraram em vigor, assim como outras normas emitidas entrarão em vigor nos exercícios subsequentes. A Administração da Companhia avaliou essas novas normas e não identificou efeitos significativos sobre os valores que foram ou serão reportados.

Not

T4F Entretenimento S.A. CNPJ nº 02.860.694/0001-62 - CVM - 02245-4 - Companhia Aberta



DEMONSTRAÇÕES FINANCEIRAS 2022

6. CONSOLIDAÇÃO

A Companhia consolida todas as entidades sobre as quais detém o controle, isto é, quando está exposta ou tem direitos a retornos variáveis de seu envolvimento com a investida e tem capacidade de dirigir as atividades relevantes da investida.

Foram eliminados os investimentos na proporção da participação da investidora nos patrimônios líquidos e nos resultados das controladas, bem como os saldos ativos e passivos e as receitas e despesas decorrentes de operações entre as empresas e nas controladas, destacadas as participações dos acionistas não controladores.

A consolidação abrange as demonstrações financeiras da Companhia e das seguintes controladas diretas e indiretas:

Controladas diretas	Participação - %		Controladas indiretas	Participação - %	
	2022	2021		2022	2021
Time for Fun Mídia Ltda.	99,99	99,99	Ticketek Argentina S.A.	100,00	100,00
Metropolitan Empreendimentos S.A.	99,99	99,99	Clemente Lococo S.A.	100,00	100,00
T4F Alimentos, Bebidas e Ingressos Ltda.	99,99	99,99	T4F Chile S.A.	100,00	100,00
T4F Inversiones S.A. e B.A. Inversiones S.A.	100,00	100,00	Tickets For Fun Chile S.A.	100,00	100,00
T4F USA Inc.	100,00	100,00	Promaser S.A.	100,00	100,00
Ticket Co. SpA	100,00	100,00	T4F Entretenimientos Argentina S.A.	1,71	1,71
T4F Entretenimientos Peru S.A.C.	60,00	60,00			
T4F Entretenimientos Argentina S.A.	98,29	98,29			
T4F Entretenimiento Chile SpA.	100,00	100,00			
IT.ART Tecnologia Ltda.	60,00	60,00			

A seguir está demonstrada a totalidade dos saldos de ativos, passivos e a receita líquida das controladas diretas em 31 de dezembro de 2022 e de 2021:

Controladas:	2022			2021		
	Total do Ativo	Total do Passivo	Receita Líquida	Total do Ativo	Total do Passivo	Receita Líquida
Time for Fun Mídia Ltda	351	2.415	-	322	2.144	-
Metropolitan Empreendimentos S.A.	3.408	34.063	1.429	2.825	30.270	-
T4F Alimentos, Bebidas e Ingressos Ltda.	12.308	1.017	20.742	2.519	440	964
T4F Inversiones S.A. e B.A. Inversiones S.A. e subsidiárias indiretas	94.319	45.085	40.261	96.897	25.473	10.744
T4F USA Inc.	4.606	6	-	4.742	7	-
Ticket Co. SpA	14.001	5.181	1.990	16.712	7.665	719
T4F Entretenimientos Peru S.A.C.	7.097	12.941	-	7.443	13.255	-
T4F Entretenimiento Chile SpA.	5	1.641	-	2	1.580	-
T4F Entretenimientos Argentina S.A.	6.974	14.596	10.069	9.975	18.046	2.707
IT.ART Tecnologia Ltda.	26.337	13.456	17.039	19.150	12.956	5.433

As controladas da Companhia têm os seguintes objetos sociais:

- Time for Fun Mídia Ltda. - tem como objetivo a locação, produção ou montagem de mídia exterior (outdoor) ou indoor, o agenciamento de propaganda e publicidade, execução, divulgação em veículos de imprensa falada, escrita e televisionada e marketing, promoção e programação de espetáculos e eventos artísticos, culturais e desportivos.
- Metropolitan Empreendimentos S.A. - tem como objetivo a promoção, a organização e a execução de eventos artísticos e culturais, shows e espetáculos em geral.

Not

T4F Entretenimento S.A. CNPJ nº 02.860.694/0001-62 - CVM - 02245-4 - Companhia Aberta



DEMONSTRAÇÕES FINANCEIRAS 2022

- T4F Alimentos, Bebidas e Ingressos Ltda. - tem como objetivo a comercialização de ingressos para shows e espetáculos artísticos; o comércio de produtos alimentícios, bebidas em geral e mercadorias; a prestação de serviços de informatização de bilheterias; e a execução de serviços de produção, distribuição, comercialização e/ou intermediação de ingressos para quaisquer tipos de eventos de entretenimento em geral.
- T4F Inversiones S.A. e B.A. Inversiones S.A. - localizadas na Argentina, são “holdings” cujo objetivo social é o investimento em companhias constituídas na Argentina ou no exterior. A T4F Inversiones S.A. atualmente detém participação, direta ou indireta, nas seguintes companhias: T4F Entretenimientos Argentina S.A. (1,63%), Ticketek Argentina S.A. (12,3%), Clemente Lococo S.A. (95%), T4F Chile S.A. (99,31%), Tickets for Fun Chile S.A. (99,35%) e B.A. Inversiones S.A. (5%). Por sua vez, a B.A. Inversiones S.A. detém participação, direta ou indireta, nas seguintes companhias: T4F Inversiones S.A. (41,07%), T4F Entretenimientos Argentina S.A. (0,08%), Clemente Lococo S.A. (5%), Ticketek Argentina S.A. (87,7%), T4F Chile S.A. (0,0005%) e Promaser S.A (100%).
- T4F USA Inc. - localizada nos Estados Unidos, tem por objetivo a intermediação de shows internacionais.
- Ticket Co. SpA. - localizada no Chile, tem como objetivo principal a venda e comercialização de ingressos para shows e espetáculos artísticos.
- T4F Entretenimientos Argentina S.A. - tem como objetivo principal a produção, comercialização e organização de espetáculos ao vivo com conteúdos e artistas nacionais e internacionais.
- T4F Entretenimientos Peru S.A.C. - tem como objetivo principal a organização, promoção, produção, comercialização, administração e desenvolvimento de toda classe de eventos musicais e artísticos em geral.
- T4F Entretenimiento Chile SpA. - localizada no Chile, tem como objetivo principal a representação, organização, promoção, produção, comercialização, administração e desenvolvimento de toda classe de eventos culturais, musicais, artísticos e esportivos em geral.
- IT.Art Tecnologia S.A (“INTI”) - empresa de tecnologia com foco na negociação de ingressos para o setor de entretenimento e cultura.

7 . CAIXA E EQUIVALENTES DE CAIXA

	Controladora		Consolidado	
	2022	2021	2022	2021
Caixa e bancos	16.929	42.544	32.159	51.008
Aplicações financeiras:				
Fundo de investimento de renda fixa ^{(i) (iii)}	68.328	61.241	101.841	77.188
Certificado de Depósito Bancário - CDB ⁽ⁱⁱ⁾	29.609	39.041	42.113	40.405
Operação compromissada - DI ⁽ⁱⁱ⁾	1.805	6.218	3.898	9.620
Depósito a prazo ^(iv)	-	39.189	-	39.189
Total	116.671	188.233	180.011	217.410

(i) Na controladora, este fundo tem como objetivo, através de uma gestão ativa nos mercados de juros, superar a performance do CDI divulgado pela CETIP, mantendo um perfil de atuação conservador. A composição é basicamente Créditos Público e Privados.

(ii) CDBs e depósitos a prazo fixo com liquidez imediata, remunerados em ambos os períodos por taxas médias de 100,5% da variação do CDI, mantidos em instituições financeiras no Brasil. Os CDBs são classificados na rubrica “Caixa e equivalentes de caixa”, por serem ativos financeiros com possibilidade de resgate imediato, sem penalidade quanto aos valores resgatáveis.

(iii) Nas controladas do Chile, sobre a taxa média de 0,70% a 0,89% do MPR (Monetary Policy Rate – taxa de juros básicos do Banco Central Chileno) com liquidez imediata e insignificante risco de mudança de valor. Nas controladas da Argentina, aplicações realizadas através de um agente de investimento em carteiras

(iv) Aplicação em moeda estrangeira de liquidez imediata com rendimento a taxa média ponderada de 0,55% ao ano.

Not

T4F Entretenimento S.A. CNPJ nº 02.860.694/0001-62 - CVM - 02245-4 - Companhia Aberta



DEMONSTRAÇÕES FINANCEIRAS 2022

8. CAIXA RESTRITO

Refere-se aos recursos para aplicação em projetos culturais promovidos pela Companhia, vinculados exclusivamente para uso nos projetos da Lei Federal de Incentivo à Cultura - Lei Rouanet (nota explicativa nº 23). Em 31 de dezembro de 2022 não há valor restrito em caixa na controladora e no consolidado. (R\$6.565 em 31 de dezembro de 2021).

9. CONTAS A RECEBER DE CLIENTES

a) São compostas por:

	Controladora		Consolidado	
	2022	2021	2022	2021
Clientes faturados	5.360	6.312	13.465	14.343
Bilheteria	39.475	12.546	67.060	28.869
Patrocínios a faturar	-	10.314	152	12.640
Total das contas a receber	44.835	29.172	80.677	55.852
Provisão para créditos de liquidação duvidosa	-	(572)	(4.595)	(6.933)
Total	44.835	28.600	76.082	48.919

b) A composição das contas a receber por idade de vencimento é como segue:

	Controladora		Consolidado	
	2022	2021	2022	2021
A vencer:	44.294	28.052	62.965	42.677
Vencidas:				
Até 30 dias	147	548	12.544	6.138
De 31 a 60 dias	-	-	5	30
De 61 a 90 dias	394	-	568	74
De 91 a 180 dias	-	-	24	25
Há mais de 180 dias	-	572	4.571	6.908
Total das contas a receber	44.835	29.172	80.677	55.852

c) Provisão para redução das contas a receber de clientes ao valor recuperável.

A movimentação da provisão para créditos de liquidação duvidosa é como segue:

	Controladora		Consolidado	
	2022	2021	2022	2021
Saldos inicial	572	705	6.933	7.609
(+) Adições	-	2	2	351
(-) Reversões e baixas	(572)	(135)	(2.340)	(1.027)
Saldos final	-	572	4.595	6.933

Not

T4F Entretenimento S.A. CNPJ nº 02.860.694/0001-62 - CVM - 02245-4 - Companhia Aberta



DEMONSTRAÇÕES FINANCEIRAS 2022

10. ESTOQUES

10.1. Composição dos estoques

	Controladora		Consolidado	
	2022	2021	2022	2021
Merchandise	146	-	415	166
Ingressos	22	115	365	443
Material de consumo	1	-	116	18
Alimentos	116	-	126	13
Bebidas	229	-	699	87
Total das contas a receber	514	115	1.721	727

10.2. Movimentação dos estoques

	Controladora		Consolidado	
	2022	2021	2022	2021
Saldos inicial	115	116	727	866
Adições	605	-	8.539	-
Baixas	(206)	(1)	(7.545)	44
Saldos final no semestre	514	115	1.721	910

11. TRIBUTOS A RECUPERAR

	Controladora		Consolidado	
	2022	2021	2022	2021
IRPJ/CSLL - antecipações	-	-	810	31
Imposto de Renda Retido na Fonte - IRRF	10.977	8.921	12.638	10.350
Programa de Integração Social - PIS	2.726	477	2.837	550
Contribuição para o Financiamento da Seguridade Social - COFINS	12.349	2.038	12.839	2.363
Imposto sobre Valor Agregado - IVA	-	-	4.471	4.690
Imposto sobre faturamento	-	-	717	411
Impostos federais a recuperar ⁽ⁱ⁾	18.786	11.996	19.942	12.570
Total	44.838	23.432	54.254	30.965

(i) Refere-se substancialmente a impostos sobre pagamento de cachês.

Circulante	21.814	16.240	31.230	23.773
Não Circulante	23.024	7.192	23.024	7.192

12. ADIANTAMENTOS A FORNECEDORES

	Controladora		Consolidado	
	2022	2021	2022	2021
Eventos, shows e espetáculos contratados ⁽ⁱ⁾	1.029	672	2.804	2.988
Outros	28	978	145	1.030
Total	1.057	1.650	2.949	4.018

(i) Referem-se a adiantamentos efetuados a fornecedores de eventos, shows e espetáculos, ainda não faturados pelos respectivos fornecedores, cujo reconhecimento no resultado ocorrerá à medida que forem realizados os respectivos eventos.

Not

T4F Entretenimento S.A. CNPJ nº 02.860.694/0001-62 - CVM - 02245-4 - Companhia Aberta



DEMONSTRAÇÕES FINANCEIRAS 2022

13. CUSTOS ANTECIPADOS

	Controladora		Consolidado	
	2022	2021	2022	2021
Eventos, shows e espetáculos contratados	15.685	26.768	16.687	27.099
Outros	4.088	1.124	4.553	2.062
Total	19.773	27.892	21.240	29.161
Circulante	19.026	23.134	20.493	24.403
Não Circulante	747	4.758	747	4.758

As parcelas para os eventos, shows e espetáculos contratados serão apropriadas ao resultado, conforme realização.

	Controladora	Consolidado
1º trimestre de 2023	15.499	15.565
2º trimestre de 2023	9	9
3º trimestre de 2023	177	1.072
4º trimestre de 2023	-	41
	15.685	16.687

14. OUTRAS CONTAS A RECEBER

	Consolidado	
	2022	2021
Bilheteria a receber de terceiros ⁽ⁱ⁾	114	2.927
Reembolso de Contingências ⁽ⁱⁱ⁾	-	376
Outros ⁽ⁱⁱⁱ⁾	268	1.733
	382	5.036

(i) Refere-se a valores a receber na Ticketek Argentina S.A. na venda de ingressos de shows de terceiros.

(ii) Referem-se a ações de naturezas cíveis, fiscais e trabalhistas registrados na rubrica "Provisão para riscos tributários, cíveis e trabalhistas" (nota explicativa nº 24) de responsabilidade de terceiros. Com base nos contratos firmados, estas ações possuem garantias de ressarcimento integral por parte de terceiros.

(iii) Refere-se substancialmente a garantias bancárias a receber na Ticket Co.

15. PARTES RELACIONADAS

Em 31 de dezembro de 2022 e de 2021, a Companhia manteve transações com partes relacionadas conforme detalhado a seguir:

Not

T4F Entretenimento S.A. CNPJ nº 02.860.694/0001-62 - CVM - 02245-4 - Companhia Aberta



DEMONSTRAÇÕES FINANCEIRAS 2022

15.1. Transações com empresas relacionadas

Controladora:	Categoria	2022			2021		
		Ativo não circulante	Passivo não circulante	(Despesa) Receita	Ativo não circulante	Passivo circulante	(Despesa) Receita
CIE Internacional S.A. de C.V. ⁽ⁱ⁾	Acionista	10.691	-	2.982	7.709	-	757
Metropolitan Empreendimentos S.A. ^(v)	Controlada	30.022	-	97	27.280	-	-
T4F Alimentos, Bebidas e Ingressos Ltda.	Controlada	1	-	117	-	-	-
T4F Chile S.A. ⁽ⁱⁱ⁾	Controlada indireta	-	35.076	1.027	-	36.102	(2.861)
Promaser S.A.	Controlada indireta	331	-	-	331	-	-
T4F Entretenimientos Argentina S.A. ^(vi)	Controlada	4.845	-	(71)	4.917	-	435
T4F Inversiones S.A.	Controlada	-	1.289	90	-	1.378	(95)
T4F USA Inc. ⁽ⁱⁱⁱ⁾	Controlada	-	4.446	119	-	4.636	(399)
T4F Entretenimientos Peru S.A.C. ^(iv)	Controlada	7.530	-	(89)	7.633	-	998
IT.ART Tecnologia Ltda.	Controlada	-	191	(907)	-	1.067	(8)
Total		53.420	41.002	3.365	47.870	43.183	(1.173)

Consolidado:	Categoria	2022		2021	
		Ativo não circulante	(Despesa) Receita	Ativo não circulante	(Despesa) Receita
CIE Internacional S.A. de C.V. ⁽ⁱ⁾	Acionista	10.910	2.982	8.078	531
Outras partes relacionadas		172	-	172	-
Total		11.082	2.982	8.250	531

(i) A Companhia e suas controladas mantêm, com seus ex-acionistas controladores CIE Internacional S.A. e com o atual acionista controlador, contratos em que estes se responsabilizam por contingências de qualquer natureza, relativas a fatos ocorridos entre 1º de dezembro de 2000 e 14 de maio de 2007. Desta forma, quando eventuais pagamentos de processos deste período ocorrem, tais valores são acrescidos a estes saldos.

(ii) Em 14 de dezembro de 2009, a Companhia celebrou empréstimo, na forma de contrato de mútuo, com a controlada T4F Chile S.A., no montante de US\$ 8.000 mil. Após amortizações em maio de 2012 e outubro de 2012, o valor do montante passou a ser US\$5.500 mil. O empréstimo é atualizado anualmente pela taxa LIBOR e por juros de 1%.

(iii) Representa principalmente o valor a pagar do contrato de mútuo assinado em junho de 2016, entre a Companhia e a controlada T4F USA S.A., no montante de US\$ 700 mil. Após amortização em agosto de 2017, o valor do montante passou a ser US\$660 mil. O empréstimo é atualizado anualmente pela taxa LIBOR e por juros de 2%.

(iv) Representa principalmente o valor a receber do contrato de mútuo entre a Companhia e a controlada T4F Entretenimientos Peru S.A.C assinado em junho de 2016 no montante de US\$ 2.200 mil atualizado anualmente por juros de 7,6%. Após amortização em outubro de 2016, o montante passou a ser de US\$ 639 mil. Em abril de 2017, a Companhia assinou contrato no montante de US\$ 800 mil atualizado anualmente a taxa de LIBOR e por juros de 3%. Após amortização em julho do mesmo ano o montante passou a ser de US\$ 550 mil.

(v) Refere-se a valores que a controlada recebeu para custos da operação no período.

(vi) Representa principalmente o valor a receber dos contratos assinados entre a Companhia e a controlada T4F Entretenimientos Argentina S.A. em setembro, outubro e novembro de 2018, no montante de US\$ 4.500 mil atualizado pela taxa LIBOR e por juros de 2,4%. Após amortização em abril de 2019 e em agosto de 2020, o valor do montante passou a ser de US\$ 792 mil.

Not

T4F Entretenimento S.A. CNPJ nº 02.860.694/0001-62 - CVM - 02245-4 - Companhia Aberta



DEMONSTRAÇÕES FINANCEIRAS 2022

Os demais saldos referem-se a transferências mútuas entre as partes relacionadas para pagamento de despesas não sujeitas a encargos financeiros nem prazo determinado de vencimento.

15.2 Remuneração dos administradores

A remuneração total dos administradores da Companhia está assim composta:

Consolidado	2022			2021		
	Fixa	Variável	Total	Fixa	Variável	Total
Remuneração						
Conselho de Administração	648	-	648	540	-	540
Diretores estatutários	3.308	205	3.513	3.525	781	4.306
Total	3.956	205	4.161	4.065	781	4.846

Consolidado	2022			2021		
	Fixa	Variável	Total	Fixa	Variável	Total
Remuneração						
Conselho de Administração	648	-	648	540	-	540
Diretores estatutários	3.657	205	3.862	4.295	781	5.076
Total	4.305	205	4.510	4.835	781	5.616

Os administradores não recebem: (i) benefícios pós-emprego; (ii) outros benefícios de longo prazo e (iii) benefícios de rescisão de contrato de trabalho.

16. INVESTIMENTOS EM CONTROLADAS

a) Informações das controladas

a.1) 31 de dezembro de 2022

Controladas diretas ou indiretas	Patrimônio líquido	Lucro líquido (prejuízo) do exercício	Participação %	Equivalência patrimonial	Provisão para perdas em controladas	Investimentos em controladas
Time for Fun Mídia Ltda.	(2.064)	(243)	99,99	(243)	(2.064)	-
Metropolitan Empreendimentos S.A.	(30.655)	(3.211)	99,99	(3.210)	(30.655)	-
T4F Entretenimientos Argentina S.A. (i)	(7.622)	909	98,29	909	(7.622)	-
T4F Alimentos, Bebidas e Ingressos Ltda.	11.291	9.212	99,99	9.211	-	11.292
T4F Inversiones S.A. e B.A Inversiones S.A.	49.234	(11.063)	100,00	(11.063)	-	49.234
T4F USA Inc.	4.600	172	100,00	172	-	4.600
Ticket Co. SpA.	8.820	371	100,00	371	-	8.820
T4F Entretenimientos Peru S.A.C.	(5.844)	(101)	60,00	(60)	(3.506)	-
T4F Entretenimiento Chile SpA.	(1.636)	(161)	100,00	(161)	(1.636)	-
IT.ART Tecnologia Ltda.	12.881	6.686	60,00	4.012	-	7.728
Total				(62)	(45.483)	81.674

(i) inclui o percentual da participação indireta de 1,71% da T4F Entretenimientos Argentina S.A.

Not

T4F Entretenimento S.A. CNPJ nº 02.860.694/0001-62 - CVM - 02245-4 - Companhia Aberta**DEMONSTRAÇÕES FINANCEIRAS 2022**

a.2) 31 de dezembro de 2021

Controladas diretas ou indiretas	Patrimônio líquido	Lucro líquido (prejuízo) do exercício	Participação %	Equivalência patrimonial	Provisão para perdas em controladas	Investimentos em controladas
Time for Fun Mídia Ltda.	(1.822)	58	99,99	58	(1.822)	-
PLF Eventos S.A.	-	21	97,65	21	-	-
Metropolitan Empreendimentos S.A.	(27.445)	(481)	99,99	(481)	(27.445)	-
T4F Entretenimientos Argentina S.A.	(8.071)	1.207	98,29	1.207	(8.071)	-
T4F Alimentos, Bebidas e Ingressos Ltda.	2.079	33	99,99	33	-	2.079
T4F Inversiones S.A. e B.A Inversiones S.A.	71.425	(3.784)	100,00	(3.784)	-	71.425
T4F USA Inc.	4.735	63	100,00	63	-	4.735
Ticket Co. SpA.	9.048	211	100,00	211	-	9.048
T4F Entretenimientos Peru S.A.C	(5.811)	(1.196)	60,00	(718)	(3.485)	-
T4F Entretenimiento Chile SpA.	(1.579)	(226)	100,00	(226)	(1.579)	-
IT.ART Tecnologia Ltda.	6.194	54	60,00	32	-	3.717
Total				(3.584)	(42.402)	91.004

a.3) Movimentação da rubrica "Investimentos em controladas" e "Provisão para perdas em investimentos em controladas" em 31 de dezembro de 2022 e de 2021.

	Controladora 2022	Controladora 2021
Saldo inicial do investimento líquido	48.602	45.465
Equivalência patrimonial	(62)	(3.584)
Variação cambial na conversão de investimentos no exterior	12.291	7.499
Ajustes de avaliação patrimonial	(24.640)	-
Baixa por incorporação de controlada	-	(778)
Saldo final do investimento líquido	36.191	48.602
Provisão para perdas em investimentos em controladas	45.483	42.402
Saldo final do investimento	81.674	91.004

b) Ágio na aquisição de investimentos

	Controladora		Consolidado	
	2022	2021	2022	2021
Metropolitan Empreendimentos S.A.	36.269	36.269	36.269	36.269
Perdas por redução ao valor recuperável	(17.268)	(17.268)	(17.268)	(17.268)
T4F Inversiones S.A. e B.A. Inversiones S.A.	83.205	83.205	83.205	83.205
Perdas por redução ao valor recuperável	(26.017)	(26.017)	(26.017)	(26.017)
Empresas adquiridas na Argentina	-	-	-	23.311
IT.ART Tecnologia Ltda.	4.744	4.744	4.744	4.744
Total	80.933	80.933	80.933	104.244

O valor recuperável de uma UGC é determinado com base em cálculos do valor em uso. Esses cálculos são baseados em projeções de fluxo de caixa, antes do imposto de renda e da contribuição social, embasados em orçamentos operacionais aprovados pela administração para um período de cinco anos, além de expectativas de mercado disponibilizadas por fontes públicas reconhecidas e consideradas confiáveis.

Not

T4F Entretenimento S.A. CNPJ nº 02.860.694/0001-62 - CVM - 02245-4 - Companhia Aberta



DEMONSTRAÇÕES FINANCEIRAS 2022

As premissas-chave utilizadas nos cálculos do valor em uso em 31 de dezembro de 2022 e de 2021 são as que seguem:

Cálculo do CAPM & WACC	2022			2021		
	Brasil	Argentina	Chile	Brasil	Argentina	Chile
Risk Free	0,9%	0,9%	0,9%	0,4%	0,4%	0,4%
Market Risk Premium	5,1%	5,1%	5,1%	5,1%	5,1%	5,1%
Beta	91,0%	91,0%	91,0%	125,0%	125,0%	125,0%
Country Risk (bps)	5,2%	20,7%	1,5%	3,0%	11,9%	0,7%
Income Tax Rate	34,0%	25,0%	26,0%	34,0%	25,0%	26,0%
Before Tax Cost of Debt	12,5%	N/A	N/A	11,4%	N/A	N/A
Kd	8,3%	N/A	N/A	7,5%	N/A	N/A
Ke	10,7%	26,2%	7,0%	9,8%	18,6%	7,5%
WACC	10,2%	26,2%	7,0%	9,4%	18,6%	7,5%

(i) Em maio de 2007, em conexão com o processo de reorganização societária, a ADTSPE, incorporada pela Companhia em 30 de junho de 2007, adquiriu 85% do capital social da Metropolitan Empreendimentos S.A., que gerou um ágio ajustado de R\$ 36.269, permanecendo válidos todos os fundamentos econômicos que justificaram sua origem. Em 31 de dezembro de 2020, quando submetido ao teste de "impairment", utilizando o fluxo de caixa com base nas projeções financeiras, foi reconhecida uma provisão para perda por redução ao valor recuperável de R\$ 17.268, classificada na rubrica de "Outras despesas operacionais" na demonstração do resultado. Entre outros, o principal fator que resultou no reconhecimento do "impairment" foi a descontinuidade da casa de espetáculos, e a falta de perspectiva de retomada das operações devido a COVID 19.

(ii) A operação de integralização de capital mediante conferência de participações societárias nas empresas B.A. Inversiones S.A. e T4F Inversiones S.A., realizadas em 2007, gerou referido ágio, mantido nos livros contábeis pelo seu valor integral, permanecendo válidos todos os fundamentos econômicos que deram sua origem. Em 31 de dezembro de 2014, quando submetido ao teste de "impairment", utilizando o fluxo de caixa com base nas projeções financeiras, foi reconhecida uma provisão para perda por redução ao valor recuperável de R\$ 20.002, classificada na rubrica de "Outras despesas operacionais" na demonstração do resultado. Os principais fatores que resultaram no reconhecimento do impairment são: não renovação de alguns conteúdos e o aumento dos custos de operação em moeda estrangeira. Em 31 de dezembro de 2020, quando submetido ao teste de "impairment" foi identificado uma nova provisão para perda por redução ao valor recuperável de R\$ 6.015, devido ao impacto sofrido em nossas operações com a pandemia da COVID-19.

(iii) As controladas B.A. Inversiones S.A. e T4F Inversiones S.A. adquiriram a totalidade das ações das empresas Pop Art S.A., Ticketek Argentina S.A. e Clemente Lococo S.A., operações que geraram referido ágio. O valor foi impactado pelos efeitos da variação cambial na conversão e pela hiperinflação na Argentina.

Not

T4F Entretenimento S.A. CNPJ nº 02.860.694/0001-62 - CVM - 02245-4 - Companhia Aberta



DEMONSTRAÇÕES FINANCEIRAS 2022

17. IMOBILIZADO, OUTROS INTANGÍVEIS E BENS DE DIREITO DE USO

a) Imobilizado

i) Composição do imobilizado

	Controladora		Consolidado	
	2022	2021	2022	2021
Custo reavaliado:				
Terrenos	-	-	2.167	2.050
Obras civis, instalações e benfeitorias em propriedades de terceiros	23.736	23.945	51.192	51.173
Móveis e utensílios	2.066	2.638	3.514	4.246
Máquinas e equipamentos	4.309	6.510	5.168	7.522
Equipamentos de processamento de dados	2.765	5.311	7.495	10.427
Estruturas	1.038	9.558	1.038	9.565
Veículos	442	746	442	746
Imobilizado em andamento	-	43	-	43
Total	34.356	48.751	71.016	85.772

	Taxa média anual de depreciação e amortização - %	Controladora		Consolidado	
		2022	2021	2022	2021
Depreciação acumulada:					
Obras civis, instalações e benfeitorias em propriedades de terceiros	17	(23.478)	(23.581)	(49.999)	(48.982)
Móveis e utensílios	10	(1.782)	(2.149)	(3.207)	(3.694)
Máquinas e equipamentos	9	(3.502)	(5.209)	(4.229)	(5.984)
Equipamentos de processamento de dados	19	(2.547)	(4.961)	(7.015)	(9.789)
Estruturas	23	(1.007)	(9.394)	(1.007)	(9.401)
Veículos	20	(442)	(724)	(442)	(724)
Total		(32.758)	(46.018)	(65.899)	(78.574)

	Controladora		Consolidado	
	2022	2021	2022	2021
Imobilizado líquido:				
Terrenos	-	-	2.167	2.050
Obras civis, instalações e benfeitorias em propriedades de terceiros	258	364	1.193	2.191
Móveis e utensílios	284	489	307	552
Máquinas e equipamentos	807	1.301	939	1.538
Equipamentos de processamento de dados	218	350	480	638
Estruturas	31	164	31	164
Veículos	-	22	-	22
Imobilizado em andamento	-	43	-	43
Total	1.598	2.733	5.117	7.198

Em 1º de janeiro de 2006, foi contabilizada a reavaliação de R\$ 31.265, e os ativos reavaliados (obras civis em propriedades de terceiros, instalações, móveis e utensílios, máquinas e equipamentos e equipamentos de processamento de dados) passaram a ser depreciados linearmente de acordo com sua nova vida útil, exceção feita a obras civis, instalações e benfeitorias em propriedades de terceiros, que passaram a ser depreciados de acordo com os prazos contratuais de locação dos imóveis.

Not

T4F Entretenimento S.A. CNPJ nº 02.860.694/0001-62 - CVM - 02245-4 - Companhia Aberta



DEMONSTRAÇÕES FINANCEIRAS 2022

ii) Movimentação do imobilizado

	Controladora		Consolidado	
	2022	2021	2022	2021
Saldo inicial	2.733	5.023	7.198	9.630
Adições:				
Obras civis, instalações e benfeitorias em propriedade de terceiros	-	258	4	273
Móveis e utensílios	20	86	23	86
Máquinas e equipamentos	20	43	41	125
Equipamentos de processamento de dados	23	10	185	10
Imobilizado em andamento	-	43	-	43
Total de adições	63	440	253	537
Reclassificação	(43)	-	(43)	-
Inclusão pela incorporação de controlada	-	4	-	-
Baixas líquidas	(386)	(1.549)	(587)	(1.550)
Depreciação	(769)	(1.185)	(939)	(1.636)
Efeitos de variação cambial e monetária	-	-	(765)	217
Total	(1.198)	(2.730)	(2.334)	(2.969)
Saldo final	1.598	2.733	5.117	7.198

b) Imobilizado reavaliado

i) Composição do imobilizado reavaliado

	2022		2021	
	Reavaliação	Depreciação acumulada da reavaliação	Valor residual da reavaliação	Valor residual da reavaliação
Controladora e consolidado:				
Obras civis em propriedades de terceiros	8.039	(8.039)	-	-
Móveis e utensílios	240	(232)	8	16
Máquinas e equipamentos	627	(402)	225	254
Equipamentos de processamento de dados	85	(56)	29	32
Equipamentos Aurolights - incorporação	58	(58)	-	-
	9.049	(8.787)	262	302
Efeitos tributários (34% - IRPJ e CSLL)			(88)	(102)
Reserva de reavaliação remanescente no patrimônio líquido			174	200

c) Outros intangíveis

i) Composição de outros intangíveis

Representa substancialmente as licenças de uso de software e direitos autorais, patentes e outros direitos de propriedade industrial, de serviços e operacionais, conforme segue:

	Taxa média anual de depreciação e amortização - %	Controladora		Consolidado	
		2022	2021	2022	2021
Custo					
Marcas, Direitos e patentes		1.640	1.640	3.854	4.792
Software		9.058	8.393	13.624	11.068
Outros Intangíveis		5.101	5.101	5.151	5.101
Intangível em andamento		1.338	810	1.338	810
Amortização					
Marcas, Direitos e patentes		-	-	(2.199)	(2.139)
Software	20	(7.296)	(6.947)	(10.246)	(9.457)
Outros Intangíveis	11	(4.920)	(4.887)	(4.920)	(4.886)
Total		4.921	4.110	6.602	5.289

Notas

T4F Entretenimento S.A. CNPJ nº 02.860.694/0001-62 - CVM - 02245-4 - Companhia Aberta



DEMONSTRAÇÕES FINANCEIRAS 2022

ii) Movimentação do intangível

	Controladora		Consolidado	
	2022	2021	2022	2021
Saldo inicial	4.110	2.359	5.289	3.715
Adições:				
Software	739	1.198	1.592	1.485
Marcas e patentes	-	-	16	-
Intangível em andamento	527	810	527	810
Total de adições	1.266	2.008	2.135	2.295
Amortização ⁽ⁱ⁾	(451)	(257)	(829)	(566)
Baixas líquidas e efeitos de variação cambial e monetária	(4)	-	7	(155)
	(455)	(257)	(822)	(721)
Saldo final	4.921	4.110	6.602	5.289

(i) A amortização é contabilizada como custo dos serviços prestados e dos produtos vendidos (nota explicativa nº 27.b).

d) Bens de direito de uso

i) Composição dos bens de direito de uso

	Taxa média anual de depreciação e amortização - %	Controladora		Consolidado	
		2022	2021	2022	2021
Custo		13.979	12.436	14.387	12.648
Amortização	21	(7.991)	(4.822)	(8.252)	(4.999)
Total ⁽ⁱ⁾		5.988	7.614	6.135	7.649

(i) Representa substancialmente os contratos de locação de imóveis.

ii) Movimentação dos bens de direito de uso

	Controladora		Consolidado	
	2022	2021	2022	2021
Saldo inicial	7.614	17.069	7.649	17.175
Adições	316	3.264	512	3.264
Remensuração ⁽ⁱ⁾	1.227	1.364	1.227	1.364
Amortização	(3.169)	(3.941)	(3.253)	(4.012)
Baixas líquidas ⁽ⁱⁱ⁾	-	(10.142)	-	(10.142)
Saldo final	5.988	7.614	6.135	7.649

(i) Refere-se a atualização anual dos contratos de locação de imóveis (nota explicativa nº3.v.iii).

(ii) Refere-se a descontinuidade da locação fixa da casa de espetáculo de São Paulo ocorrida em 2021.

18. FORNECEDORES

	Controladora		Consolidado	
	2022	2021	2022	2021
Fornecedores nacionais	12.255	7.780	57.867	40.570
Fornecedores estrangeiros	2.941	2	3.251	551
Total	15.196	7.782	61.118	41.121

Not

T4F Entretenimento S.A. CNPJ nº 02.860.694/0001-62 - CVM - 02245-4 - Companhia Aberta



DEMONSTRAÇÕES FINANCEIRAS 2022

19. EMPRÉSTIMOS, FINANCIAMENTOS E DEBÊNTURES

Modalidade	Taxa média anual de juros	Controladora		Consolidado	
		2022	2021	2022	2021
Debêntures (a)	CDI + 3,36%	81.966	122.106	81.966	122.106
Parcela do passivo circulante		41.966	42.106	41.966	42.106
Parcela do passivo não circulante		40.000	80.000	40.000	80.000

Os vencimentos das parcelas do passivo não circulante ocorrerá em 2024.

A seguir, a movimentação do montante envolvido:

	Controladora		Consolidado	
	2022	2021	2022	2021
Saldo inicial	122.106	120.967	122.106	120.967
Pagamentos de principal	(40.000)	-	(40.000)	-
Pagamentos Juros	(16.090)	(8.127)	(16.090)	(8.127)
Apropriação Juros	15.950	9.266	15.950	9.266
Saldo final	81.966	122.106	81.966	122.106

a) Debêntures

A Companhia celebrou, em 05 de novembro de 2018, o Instrumento Particular de Escritura da terceira emissão pública de Debêntures Simples, não conversíveis em ações. Foram emitidas 120 debêntures, série única, no valor total da emissão de R\$ 120.000, conforme autorizado em Assembleia Geral Extraordinária de 05 de novembro de 2018.

As emissões foram realizadas nos termos da Instrução CVM nº 476 e demais disposições legais e regulamentares aplicáveis.

Em 17 de dezembro de 2020, foi realizada assembleia geral de debenturistas de sua 3ª (terceira) emissão de debêntures simples, não conversíveis em ações, da espécie com garantia real ("Debêntures" e "Emissão", respectivamente), na qual foi aprovada, por unanimidade, a alteração dos seguintes termos e condições das Debêntures:

Condição alterada	Original	Nova
Amortização periódica do valor e nominal unitário	Em seis parcelas semestrais, iguais e consecutivas, com início em 5 de maio de 2020.	Em seis parcelas semestrais, iguais e consecutivas, com início em 5 de maio de 2022.
Remuneração	100% da variação da taxa DI, acrescida de sobretaxa de 1,6225% ao ano, ambos na base 252 dias úteis.	100% da variação da taxa DI, acrescida de sobretaxa de 3,36% ao ano, ambos na base 252 dias úteis.

Em 31 de dezembro de 2022, a Companhia está em conformidade com todas as cláusulas restritivas previstas na escritura de emissão das debêntures.

As debêntures, são garantidas por: i) Cessão de recebíveis de cartões (com medição periódica); ii) Cessão de direitos creditórios provenientes de contratos de patrocínio.

Not

T4F Entretenimento S.A. CNPJ nº 02.860.694/0001-62 - CVM - 02245-4 - Companhia Aberta



DEMONSTRAÇÕES FINANCEIRAS 2022

20. PASSIVO DE ARRENDAMENTO

Modalidade	Taxa média anual de juros	Vencimentos	Controladora		Consolidado	
			2022	2021	2022	2021
Passivo de arrendamento	CDI + 1,8800%	2026	9.651	11.155	9.803	11.199
Parcela do passivo circulante			6.223	5.367	6.320	5.411
Parcela do passivo não circulante			3.428	5.788	3.483	5.788

A movimentação de saldos do passivo de arrendamento é apresentada abaixo:

	Controladora		Consolidado	
	2022	2021	2022	2021
Saldo inicial em 1º de janeiro	11.155	23.364	11.199	23.492
Juros do exercício	649	722	663	729
Adição por novos contratos	316	3.264	512	3.264
Contraprestação paga	(3.697)	(2.352)	(3.799)	(2.442)
Ajuste por remensuração ⁽ⁱ⁾	1.228	1.364	1.228	1.364
Cancelamento de contrato ⁽ⁱⁱ⁾	-	(15.207)	-	(15.208)
Saldo final do exercício	9.651	11.155	9.803	11.199

(i) Refere-se a atualização anual dos contratos de locação de imóveis (nota explicativa nº 3.v.iii).

(ii) Refere-se a descontinuidade da locação fixa da casa de espetáculo de São Paulo ocorrida em 2021.

Conforme exigência no CPC 06 (R2), a Companhia apresenta no quadro abaixo a análise de maturidade de seus contratos, prestações não descontadas, conciliadas com saldo em 31 de dezembro de 2022:

Vencimento das prestações	Controladora	Consolidado
2023	6.634	6.747
2024	2.243	2.300
2025	1.009	1.009
2026	416	416
Valores não descontados	10.302	10.472
Juros embutidos	(651)	(669)
Saldo do passivo de arrendamento em 31 de dezembro de 2022	9.651	9.803

Abaixo é apresentado o indicativo do direito potencial de PIS e COFINS a recuperar embutido na contraprestação de arrendamento, conforme os períodos previstos para pagamento:

	Nominal	Ajustado valor Presente
Contraprestação do arrendamento	10.302	9.651
PIS/COFINS potencial (9,25%)	953	893

Not

T4F Entretenimento S.A. CNPJ nº 02.860.694/0001-62 - CVM - 02245-4 - Companhia Aberta



DEMONSTRAÇÕES FINANCEIRAS 2022

21. IMPOSTOS E CONTRIBUIÇÕES A RECOLHER

	Controladora		Consolidado	
	2022	2021	2022	2021
COFINS a recolher	-	316	62	371
PIS a recolher	-	69	12	81
Imposto Sobre Serviços - ISS	2.991	379	3.091	417
IRPJ e CSLL a recolher	-	-	3.505	1.378
Programa de Parcelamento Incentivado (PPI) ⁽ⁱ⁾	2.075	1.857	2.075	1.857
Programa Emergencial de Retomada do Setor de Eventos - Perse ⁽ⁱⁱ⁾	342	236	371	236
Programa de Recuperação Fiscal - Refis	-	-	-	28
Imposto sobre faturamento	-	-	15	1
IVA - imposto de valor agregado	-	-	159	103
ICMS a recolher - faturamento	-	-	120	27
INSS de terceiros a recolher	41	29	30	29
Outros	61	19	98	102
Parcelamento de impostos de controladas no exterior	-	-	513	274
Passivo circulante	5.510	2.905	10.051	4.904
Programa de Parcelamento Incentivado (PPI) ⁽ⁱ⁾	16.246	16.304	16.246	16.304
Programa Emergencial de Retomada do Setor de Eventos - Perse ⁽ⁱⁱ⁾	5.749	5.465	5.878	5.465
Programa de Recuperação Fiscal - Refis	-	-	-	136
Parcelamento de impostos de controladas no exterior	-	-	658	923
Passivo não circulante	21.995	21.769	22.782	22.828

(i) Parcelamentos de débitos tributários: em 8 de julho de 2011, a Prefeitura do Município de São Paulo publicou a Lei nº 15.406, a qual, entre outras alterações, trouxe a reabertura do prazo para o ingresso no Programa de Parcelamento Incentivado (PPI), instituído pela Lei nº 14.129 de 2006, nos termos que especifica um parcelamento de débitos tributários.

Conforme regras definidas, a Companhia, fez requerimento de adesão ao citado parcelamento em dezembro 2021 para certos débitos que até então vinha discutindo em esfera administrativa e/ou judicial e cuja probabilidade de perda era considerada como possível. A consolidação destes parcelamentos foi concretizada em 17 de dezembro de 2021 sendo que, nesta data, a Companhia desistiu definitivamente das discussões cujos tributos foram objeto de pleito de parcelamento, negociado para pagamento em 120 meses. Em 31 de dezembro de 2022, os referidos débitos tributários inscritos no parcelamento totalizam R\$ 18.321 (R\$ 18.161 em 31 de dezembro de 2021).

(ii) Em maio de 2021 foi publicada a Lei n.º 14.148/2021, a qual estabeleceu o Programa Emergencial de Retomada do Setor de Eventos – Perse, que reuniu um conjunto de medidas adotadas com o objetivo de estimular a regularização fiscal relativa aos débitos inscritos em dívida ativa da União em face de contribuintes que integram o Setor de Eventos, permitindo a retomada da atividade produtiva em razão dos efeitos da pandemia de Covid-19. A adesão à negociação foi concretizada em 03 de agosto de 2021, para pagamento do débito de R\$ 4,2 milhões em 145 meses, sendo que o valor das parcelas será acrescido de juros equivalentes à taxa SELIC apurada mensalmente. Em 31 de dezembro de 2022, os referidos débitos tributários inscritos no Perse totalizam R\$ 6.091 (R\$ 5.701 em 31 de dezembro de 2021).

Not

T4F Entretenimento S.A. CNPJ nº 02.860.694/0001-62 - CVM - 02245-4 - Companhia Aberta



DEMONSTRAÇÕES FINANCEIRAS 2022

22. ADIANTAMENTOS DE CLIENTES

	Controladora		Consolidado	
	2022	2021	2022	2021
Contratos de "naming rights"	-	4.317	-	4.317
Patrocínios (a.1)	9.445	17.820	9.445	21.723
Eventos privados (a.2)	4.141	1.498	4.214	1.498
Vendas antecipadas de ingressos (b)	137.665	140.669	140.803	140.669
Total	151.251	164.304	154.462	168.207

(a) Contratos: patrocínios e eventos privados.

(a.1) Patrocínios: os contratos têm como objetivo o cumprimento e entrega de determinadas obrigações, tais como a aplicação de marcas/imagens do patrocinador nas mídias de divulgação do evento, a outorga de exclusividade no segmento de mercado do patrocinador, a concessão de direitos para utilização de marcas e imagens oficiais do evento e a concessão de direito de compra antecipada de ingressos para clientes de determinado patrocinador, entre outras.

(a.2) Eventos privados: tais contratos têm como objetivo a cessão, dos direitos de uso de parte das dependências de casas de espetáculos e eventos externos, para fins de produção e realização de eventos privados, em datas determinadas.

(b) Vendas antecipadas de ingressos: referem-se a vendas antecipadas de ingressos, recebidas em espécie ou em cartão de crédito, dos eventos, shows e espetáculos promovidos e organizados pela Companhia e por suas controladas.

23. PATROCÍNIOS - LEI DE INCENTIVO À CULTURA

A Companhia atua na captação de recursos para aplicação nos projetos culturais por ela explorados, aprovados pelo Ministério da Cultura, não sendo a beneficiária dos valores recebidos, de acordo com as disposições da Lei nº 8.313/91, alterada pela Lei nº 9.874/99 (Lei Rouanet).

Os valores recebidos são depositados e mantidos em conta corrente ou aplicação financeira específica e única para cada projeto e apresentados na rubrica "Caixa restrito" (nota explicativa nº 8).

A contrapartida dos valores recebidos também está registrada em conta específica e única para cada projeto no passivo circulante e está representada pela obrigação de a Companhia aplicar os referidos recursos na realização do projeto aprovado. Os gastos incorridos em cada projeto são debitados diretamente nessa conta, cujo saldo tende a zerar ao final do projeto. Os valores eventualmente não realizados são recolhidos ao Ministério da Cultura quando da prestação de contas do projeto.

O registro das operações incentivadas pela Lei Rouanet são de caráter temporário, não existindo nenhum registro em contas de resultado.

Em 31 de dezembro de 2022 não há montantes envolvidos em operações incentivadas pela Lei Rouanet. (R\$ 6.476 em 31 de dezembro de 2021).

Not

T4F Entretenimento S.A. CNPJ nº 02.860.694/0001-62 - CVM - 02245-4 - Companhia Aberta



DEMONSTRAÇÕES FINANCEIRAS 2022

24. PROVISÃO PARA RISCOS TRIBUTÁRIOS, CÍVEIS E TRABALHISTAS

A Companhia e suas controladas são partes envolvidas em contingências que incluem processos tributários, trabalhistas e cíveis em andamento, os quais envolvem responsabilidades contingentes. A Administração adota o critério de registrar as provisões para riscos tributários, cíveis e trabalhistas com base nas avaliações de risco de perda provável.

Composição dos valores provisionados para os questionamentos judiciais com probabilidade de perda provável:

	Controladora		Consolidado	
	2022	2021	2022	2021
Trabalhistas	6.908	5.401	10.729	8.501
Cíveis	22.124	3.955	26.146	6.368
Tributários	428	-	12.332	10.796
Total	29.460	9.356	49.207	25.665

Em 2013 os Serviços de Impostos Internos do Chile (SII) atuaram a T4F Chile para a cobrança de impostos, na ordem de aproximadamente R\$ 40.000, por eventos ocorridos nos anos de 2010 a 2012, referentes: (i) à base de impostos recolhidos sobre os cachês de artistas; (ii) a remessas enviadas ao exterior em razão de diversos eventos realizados nos anos de 2010 a 2012; (iii) à data de envio da declaração e pagamento dos impostos retidos sobre as remessas realizadas em decorrência dos eventos realizados; e (iv) ao imposto de renda retido na fonte em determinados tipos de contratos.

Ainda em 2013, a Companhia propôs ação judicial contra os Serviços de Impostos Internos do Chile, visando anular as supostas infrações autuadas. Em 2019, foi prolatada sentença que julgou parcialmente procedente a ação movida pela Companhia, estando pendente o início da execução pelos Serviços de Impostos Internos do Chile (SII). Após o julgamento parcialmente favorável à Companhia, os valores envolvidos ainda em litígio foram classificados com probabilidade de perda provável no valor de R\$ 11.704 (R\$ 11.241 em 31 de dezembro de 2021), e com probabilidade de perda remota no importe de R\$ 8.735, para 31 de dezembro de 2022 (R\$ 8.098 em 31 de dezembro de 2021).

24.1) Processos tributários com probabilidade de perda possível

Em 31 de dezembro de 2022, a Companhia e suas controladas estão envolvidas em processos tributários classificados como probabilidade de perda possível por seus assessores jurídicos no valor de R\$ 181.918 (R\$ 150.079 em 31 de dezembro de 2021).

Entre os processos tributários com probabilidade de perda possível que representavam questionamentos ou discussões relevantes para a Companhia destacam-se os seguintes:

a) Processos relativos ao ISS: a maioria dos processos tributários com probabilidade de perda possível envolve discussão a respeito da incidência do ISS, em que os municípios exigem o pagamento de tal imposto, acrescido de multa e juros legais. Em 31 de dezembro de 2022, o montante global desses processos é de aproximadamente R\$ 42.959 (R\$ 38.234 em 31 de dezembro de 2021).

Not

T4F Entretenimento S.A. CNPJ nº 02.860.694/0001-62 - CVM - 02245-4 - Companhia Aberta**DEMONSTRAÇÕES FINANCEIRAS 2022**

b) Em dezembro de 2009, a Companhia foi autuada pela Secretaria da Receita Federal onde se discute, em suma, a cobrança de valores a título de IRPJ e CSLL relativos à: (i) glosa de encargos de depreciação e amortização do ano-calendário 2004; (ii) imposição de multa isolada de 50% sobre diferenças apuradas entre os valores escriturados a título de estimativas mensais de IRPJ e CSLL nos anos 2006 e 2007 e os montantes informados em Declaração de Contribuições e Tributos Federais; e (iii) insuficiência de recolhimento de IRPJ e CSLL no ano 2005. A opinião dos assessores jurídicos sobre este auto é de que a probabilidade de perda é possível. Em 31 de dezembro de 2022, o valor estimado do processo é R\$ 14.085 (R\$ 13.405 em 31 de dezembro de 2021).

c) Em abril de 2010 a Companhia foi autuada pela Secretaria da Receita Federal, onde se discute, em suma, cobrança de valores a título de IRPJ e CSLL relativos à glosa da compensação de prejuízo fiscal e base negativa de CSLL, apuradas em anos anteriores, realizada por Ocesa Mercury Entretenimento S/A, quanto a parcela que excedeu o limite de 30% do lucro líquido ajustado. Discute-se a possibilidade de compensação integral daquelas parcelas no exercício em que ocorre a extinção, por incorporação, com o aproveitamento da totalidade do saldo de prejuízo fiscal e base negativa de CSLL, sem qualquer percentual limitativo. A Companhia apresentou recurso e espera julgamento na instância administrativa. A opinião dos assessores jurídicos sobre este auto é de que a probabilidade de perda é possível. Em 31 de dezembro de 2022, o valor envolvido era de R\$ 6.113 (R\$ 5.799 em 31 de dezembro de 2021).

d) A Companhia foi autuada, em 2012, pela Secretaria da Receita Federal, decorrente da cobrança de valores relativos à Contribuição de Intervenção no Domínio Econômico - CIDE. A Companhia apresentou impugnação e recurso ao auto de infração e espera julgamento definitivo na instância administrativa. A opinião dos assessores jurídicos sobre este auto é de que a probabilidade de perda é possível. Em 31 de dezembro de 2022, o valor atualizado do processo é de R\$ 9.664 (R\$ 9.116 em 31 de dezembro de 2021).

e) Em 31 de janeiro de 2014 a Companhia foi autuada pela Secretaria da Receita Federal ("SRF"), onde se discute, em suma, lançamento de crédito tributário de PIS e de COFINS, incidentes na sistemática não-cumulativa, referentes ao ano calendário de 2009, onde a SRF efetivou a glosa de créditos de insumos que estariam supostamente em desacordo com os critérios legais e, portanto, não dariam direito a crédito. A Companhia apresentou impugnação e recurso ao auto de infração lavrado, os quais foram julgados parcialmente procedentes. Aguarda-se decisão dos recursos interpostos pela Companhia e pela SRF. A opinião dos assessores jurídicos sobre o mencionado auto é de que a probabilidade de perda é possível em relação a 14% do lançamento. Em 31 de dezembro de 2022, o valor atualizado do débito classificado como perda possível é de R\$ 3.106 (R\$ 2.926 em 31 de dezembro de 2021).

f) Em julho de 2020, a Companhia foi autuada pela Secretaria da Receita Federal, onde se discute, em suma, a cobrança de valores a título de IRPJ e CSLL para os anos de 2015 a 2017, relativos à: (i) desconsideração das amortizações referentes ao ágio registrado em 14/07/2007, na operação de incorporação de empresa; (ii) imposição de multas isoladas de 50%, decorrentes da insuficiência dos pagamentos mensais de IRPJ e CSLL, em razão da exclusão mensal das parcelas de amortização do ágio; e (iii) imposição de multas qualificadas de 150% sobre os valores de IRPJ e CSLL autuados. A Receita Federal do Brasil fundamenta o auto de infração encaminhado à Companhia, em síntese, em uma suposta diminuição indevida das bases de cálculo dos referidos tributos pela exclusão do ágio nas bases tributárias. Os valores somam R\$ 47 em imposto de renda de pessoa jurídica (IRPJ) e R\$ 33 em contribuição social sobre o lucro líquido (CSLL). A Companhia afirma seu entendimento de que o ágio foi constituído de forma regular e em conformidade com legislação fiscal vigente à época. A opinião dos assessores jurídicos sobre estes autos é de que a probabilidade de perda é possível para o mérito e remota para a parcela da multa isolada relativa aos erros de cálculo nas antecipações: (i) não utilização de prejuízos fiscais no cálculo das antecipações de IRPJ e CSLL; e (ii) desconsideração das parcelas devidas nos meses anteriores no cálculo das antecipações de CSLL. Em 31 de dezembro de 2022, o valor atualizado do débito classificado como perda possível é de R\$ 69.544 (R\$ 63.122 em 31 de dezembro de 2021).

Not

T4F Entretenimento S.A. CNPJ nº 02.860.694/0001-62 - CVM - 02245-4 - Companhia Aberta

**DEMONSTRAÇÕES FINANCEIRAS 2022**

g) Em maio de 2022, a Companhia foi citada em uma ação de execução fiscal cujo objeto é a cobrança de valores relativos à Contribuição de Intervenção no Domínio Econômico (CIDE-Royalties) sobre remessas ao exterior. Na opinião dos assessores jurídicos da Companhia a probabilidade de perda é possível. Em 31 de dezembro de 2022, o valor da causa atualizado é de R\$ 4.338.

h) Em dezembro de 2022, a Companhia foi autuada pela Secretaria da Receita Federal, em decorrência da cobrança de valores relativos à Contribuição de Intervenção no Domínio Econômico (CIDE-Royalties) sobre remessas ao exterior feitas a título de (i) direitos autorais; e (ii) direito de uso de marcas. A Companhia apresentou impugnação ao auto de infração e espera julgamento na 1ª instância administrativa. A opinião dos assessores jurídicos sobre este auto é de que a probabilidade de perda é possível. Em 31 de dezembro de 2022, o valor atualizado do processo é de R\$ 9.498.

24.2) Processos trabalhistas com probabilidade de perda possível

Em 31 de dezembro de 2022, a Companhia e suas controladas estão envolvidas em processos trabalhistas, cuja probabilidade de perda foi considerada possível, no valor de R\$ 7.624 (R\$ 11.692 em 31 de dezembro de 2021).

24.3) Processos cíveis com probabilidade de perda possível e outras

Em 31 de dezembro de 2022, a Companhia e suas controladas estão envolvidas em processos cíveis classificados como perda possível por seus assessores jurídicos no valor de R\$ 72.939 (R\$ 70.293 em 31 de dezembro de 2021).

Entre os processos cíveis com probabilidade de perda possível que representavam discussões relevantes para a Companhia destacam-se os seguintes:

a) A Companhia é autora reconvida em demanda movida contra Galaxy do Brasil Ltda., ré reconvinte, em que a Companhia busca indenização por perdas e danos decorrentes de denúncia antecipada de contrato de patrocínio de uma de suas casas de espetáculos. A Galaxy pleiteia a condenação da Companhia a cessar a utilização de suas marcas e ao pagamento de indenização a título de danos materiais e morais, além de lucros cessantes. A ação proposta pela Companhia foi julgada extinta, e a ação proposta pela Galaxy foi julgada parcialmente procedente, para condenar a Companhia ao pagamento de indenização no montante de 5% sobre o faturamento líquido da casa de espetáculos em questão, do período de 1º de maio de 2004 até 24 de junho de 2005. O valor da condenação, caso o recurso da Companhia não seja provido, deverá ser apurado em liquidação de sentença. O valor estimado em 31 de dezembro de 2022 é de aproximadamente R\$ 4.644 (R\$ 4.219 em 31 de dezembro de 2021) e, de acordo com os assessores jurídicos, a probabilidade de perda da Companhia é possível. Todavia, a Companhia também tem valor a receber da Galaxy, o qual deverá ser apurado em fase de liquidação, decorrente de indenização correspondente às parcelas devidas pela Galaxy à Companhia em razão do contrato de patrocínio celebrado na ocasião, durante determinado período fixado pelo Tribunal de Justiça de São Paulo. Atualmente aguarda-se o julgamento de recursos interpostos pelas partes.

b) A Companhia figura no polo passivo de ação civil pública relacionada à apresentação de "Quidam", nos períodos de junho a setembro de 2009, proposta pelo Ministério Público do Estado de Pernambuco, tendo sido atribuído à causa o valor atualizado de R\$ 1.736 (R\$ 1.551 em 31 de dezembro de 2021), em que se pede (a) abstenção de cobrança de taxa de conveniência ou qualquer acréscimo sobre o valor do ingresso, quando da sua venda pela internet ou por telefone, e (b) da taxa de entrega de ingressos, ou qualquer outro valor a título de entrega ou retirada, quando o consumidor optar por retirar pessoalmente o ingresso comprado no local do evento ou pontos de venda. A Companhia apresentou recurso e aguarda julgamento. De acordo com os assessores jurídicos da Companhia, a probabilidade de perda é possível.

Not

T4F Entretenimento S.A. CNPJ nº 02.860.694/0001-62 - CVM - 02245-4 - Companhia Aberta



DEMONSTRAÇÕES FINANCEIRAS 2022

c) A Prefeitura Municipal de São Paulo propôs Ação Civil Pública na qual se pretende a responsabilização de diversos réus por supostas irregularidades na gestão e administração de bem público, qual seja, o Estádio do Pacaembu. No que concerne à Companhia, a autora alega ter havido benefício indevido pela concessão de isenção do pagamento de preço público, quando da utilização de referido estádio para realização do show da banda "Iron Maiden", ocorrido em janeiro de 2004. Em 31 de dezembro de 2022, o valor em discussão é de R\$ 2.732 (R\$ 2.424 em 31 de dezembro de 2021). De acordo com os assessores jurídicos da Companhia, a probabilidade de perda é possível.

d) A Companhia figura no polo passivo de ação civil pública ("ACP") proposta pela Associação de Defesa dos Consumidores do Rio Grande do Sul - ADECON, em que se pede a abstenção de cobrança de taxa de conveniência e de entrega quando da venda de ingressos via internet, por telefone ou em pontos de venda diversos da bilheteria oficial, bem como a devolução dos valores cobrados a este título nos últimos cinco anos. Aguarda-se o julgamento do recurso apresentado pela ADECON. De acordo com os assessores jurídicos da Companhia, a probabilidade de perda é possível. O valor somente será possível de ser apurado com (i) a decisão definitiva da ação e, sendo a decisão desfavorável para a Companhia, (ii) com eventual manifestação dos consumidores.

e) A Companhia figura no polo passivo de Ação de Cobrança movida pela Companhia de Engenharia de Tráfego (CET), em que pleiteia os custos operacionais dispendidos para a operacionalização e minoração dos impactos do tráfego de 74 grandes eventos realizados pela Companhia entre 2006 e 2016. Atualmente aguarda-se o julgamento do recurso interposto pela Companhia. O valor estimado em 31 de dezembro de 2022 é de aproximadamente R\$ 23.428 (R\$ 20.017 em 31 de dezembro de 2021) e, de acordo com os assessores jurídicos, a probabilidade de perda da Companhia é possível.

f) A Companhia figura no polo passivo de Ação de Cobrança movida pela Companhia de Engenharia de Tráfego (CET), em que pleiteia os custos operacionais dispendidos para a operacionalização e minoração dos impactos do tráfego de 913 eventos, de menor impacto, realizados pela Companhia entre 2006 e 2016. Atualmente aguarda-se a realização de perícia. O valor estimado em 31 de dezembro de 2022 é de aproximadamente R\$ 10.148 (R\$ 8.488 em 31 de dezembro de 2021) e, de acordo com os assessores jurídicos, a probabilidade de perda da Companhia é possível.

A Companhia tem como garantias de alguns processos depósitos judiciais que, em 31 de dezembro de 2022, estão registrados no balanço patrimonial, em rubrica específica nos montantes de R\$ 10.784 e R\$ 12.243 na controladora e consolidado respectivamente (R\$ 6.907 e R\$ 9.305 em 31 de dezembro de 2021).

24.4) Movimentação da provisão para riscos tributários, cíveis e trabalhistas:

Controladora	2021	Provisão (reversão)	Pagamentos	Atualização monetária	2022
Trabalhistas	5.401	1.252	(400)	655	6.908
Cíveis	3.955	9.466	(496)	9.199	22.124
Tributário	-	408	-	20	428
Total	9.356	11.126	(896)	9.874	29.460

Controladora	2020	Provisão (reversão)	Pagamentos	Atualização monetária	2021
Trabalhistas	3.974	1.682	(497)	242	5.401
Cíveis	4.592	1.934	(2.898)	327	3.955
Total	8.566	3.616	(3.395)	569	9.356

Not

T4F Entretenimento S.A. CNPJ nº 02.860.694/0001-62 - CVM - 02245-4 - Companhia Aberta



DEMONSTRAÇÕES FINANCEIRAS 2022

Consolidado	2021	Provisão (reversão)	Pagamentos	Atualização monetária	Efeitos de variação cambial	2022
Trabalhistas	8.501	2.261	(996)	1.195	(232)	10.729
Cíveis	6.368	10.834	(496)	9.466	(26)	26.146
Tributário	10.796	6.289	-	36	(4.789)	12.332
Total	25.665	19.384	(1.492)	10.697	(5.047)	49.207

Consolidado	2020	Provisão (reversão)	Pagamentos	Atualização monetária	Efeitos de variação cambial	2021
Trabalhistas	8.787	4.375	(5.730)	1.123	(54)	8.501
Cíveis	6.979	1.890	(2.898)	407	(10)	6.368
Tributário	12.020	-	-	200	(1.424)	10.796
Total	27.786	6.265	(8.628)	1.730	(1.488)	25.665

25. PATRIMÔNIO LÍQUIDO

a) Capital Social

Em 10 de agosto de 2020, o Conselho de Administração da Companhia aprovou o cancelamento de 88.036 ações ordinárias mantidas em tesouraria, sem valor nominal, de emissão da Companhia, sem redução do capital social, na forma do artigo 14 da Instrução CVM nº 10/80. Em razão do cancelamento ora deliberado o capital social da Companhia passou a ser dividido em 67.412.629 ações ordinárias. Em dezembro de 2022 e de 2021 o capital social da Companhia é de R\$ 243.022 representado por 67.412.629 ações ordinárias, todas nominativas e sem valor nominal.

b) Política de distribuição de dividendos: os acionistas têm direito a um dividendo anual não cumulativo de, no mínimo, 25% do lucro líquido, ajustado de acordo com as normas previstas no estatuto social. Em 31 de dezembro de 2022 e de 2021 não houve distribuição de dividendos.

c) Reserva legal: de acordo com a legislação vigente, a reserva legal é, se aplicável, constituída à razão de 5% do lucro líquido do período.

d) A reserva de retenção de lucros/prejuízos acumulados foi constituída nos termos do artigo 196 da Lei 6.404/76, com o objetivo de aplicação em futuros investimentos e compensação de prejuízos.

e) Resultados abrangentes: Refere-se ao ajuste de variação cambial na conversão de demonstrações financeiras das controladas no exterior.

26. RECEITA LÍQUIDA

	Controladora		Consolidado	
	2022	2021	2022	2021
Receita bruta:				
Serviços	259.980	13.042	332.310	33.615
Produtos	117	-	39.383	1.175
Deduções e impostos incidentes	(20.794)	(2.130)	(43.202)	(3.476)
Receita líquida	239.303	10.912	328.491	31.314

Not

T4F Entretenimento S.A. CNPJ nº 02.860.694/0001-62 - CVM - 02245-4 - Companhia Aberta



DEMONSTRAÇÕES FINANCEIRAS 2022

27. DESPESAS E CUSTOS POR NATUREZA

a) Despesas por natureza:

	Controladora		Consolidado	
	2022	2021	2022	2021
Despesas com pessoal (nota explicativa nº 28)	(17.439)	(13.751)	(21.697)	(19.057)
Serviços de terceiros	(11.746)	(11.444)	(15.813)	(13.439)
Utilidades e facilidades	(858)	(422)	(1.941)	(1.414)
Reversão (constituição) de provisão para créditos de liquidação duvidosa	572	135	586	365
Outras despesas	(2.721)	(8.544)	(4.469)	(10.233)
Total	(32.192)	(34.026)	(43.334)	(43.778)
Vendas	(183)	(653)	(785)	(1.172)
Gerais e administrativas	(27.848)	(28.527)	(38.039)	(36.990)
Remuneração dos administradores (nota explicativa nº 15.2)	(4.161)	(4.846)	(4.510)	(5.616)
Total das despesas por natureza	(32.192)	(34.026)	(43.334)	(43.778)

b) Custos por natureza:

	Controladora		Consolidado	
	2022	2021	2022	2021
Cachês, direitos autorais e agenciamento de shows	(112.533)	-	(114.475)	(415)
Transportes e locações ⁽ⁱ⁾	(22.687)	(240)	(24.965)	(236)
Serviços de terceiros ⁽ⁱ⁾	(14.312)	(1.589)	(25.769)	(5.128)
Viagens e locomoção	(3.303)	(201)	(3.614)	(252)
Utilidades e facilidades	(3.928)	(1.843)	(4.063)	(1.992)
Mídia e publicidade	(6.858)	(453)	(7.228)	(486)
Depreciação e amortização	(4.389)	(5.383)	(6.035)	(7.338)
Benefícios a empregados (nota explicativa nº 28)	(2.143)	(1.985)	(5.363)	(3.156)
Custos de produção	(20.928)	(2.027)	(53.179)	(8.297)
Recuperação de custo	-	5.065	-	5.065
Total	(191.081)	(8.656)	(244.691)	(22.235)

28. DESPESAS COM PESSOAL

	Controladora		Consolidado	
	2022	2021	2022	2021
Salários e bonificações	(8.453)	(9.105)	(13.806)	(13.452)
Despesa de férias	(648)	(705)	(708)	(709)
Despesa de 13º salário	(495)	(505)	(828)	(712)
Encargos sociais	(3.123)	(2.917)	(4.304)	(3.681)
Constituição de participação nos resultados - bônus	(4.836)	(339)	(4.864)	(375)
Outros benefícios a empregados	(2.027)	(2.165)	(2.550)	(3.284)
Total de despesas com benefícios a empregados	(19.582)	(15.736)	(27.060)	(22.213)
Benefícios classificados como custo dos serviços prestados	(2.143)	(1.985)	(5.363)	(3.156)
Benefícios classificados como despesas gerais e administrativas	(17.439)	(13.751)	(21.697)	(19.057)
Total	(19.582)	(15.736)	(27.060)	(22.213)

Not

T4F Entretenimento S.A. CNPJ nº 02.860.694/0001-62 - CVM - 02245-4 - Companhia Aberta



DEMONSTRAÇÕES FINANCEIRAS 2022

29. RESULTADO FINANCEIRO

	Controladora		Consolidado	
	2022	2021	2022	2021
Despesas financeiras:				
Juros passivos	(2.826)	(496)	(4.530)	(905)
Imposto sobre Operações Financeiras - IOF	(145)	(2)	(2.069)	(634)
Juros com debêntures	(15.950)	(9.266)	(15.950)	(9.266)
Outras	(4.596)	(14.085)	(3.578)	(14.254)
Total	(23.517)	(23.849)	(26.127)	(25.059)
Receitas financeiras:				
Juros ativos	-	2	2.968	10
Rendimentos de aplicações financeiras	12.820	5.368	13.844	5.481
Outras	1.069	515	2.607	10
Total	13.889	5.885	19.419	5.501
Variações cambiais, líquidas:				
Passivas	(23.832)	(17.410)	(20.091)	(8.105)
Ativas	22.405	24.355	13.502	23.759
Variações monetárias, líquidas:				
Passivas	(13.500)	(570)	(14.388)	(3.765)
Ativas	1.889	577	1.896	770
Variações hiperinflação, líquidas:				
Passivas	-	-	(16.320)	(12.578)
Ativas	-	-	3.960	8.734
Total	(13.038)	6.952	(31.441)	8.815

30. OUTRAS (DESPESAS) RECEITAS, LÍQUIDAS

	Controladora		Consolidado	
	2022	2021	2022	2021
Provisão para riscos tributários, cíveis e trabalhistas	(10.655)	(219)	(13.413)	(1.147)
Resultado na baixa de ativo imobilizado	(390)	(1.441)	(590)	(1.438)
Outras ⁽ⁱ⁾	4.713	(15.223)	7.726	(17.842)
Perda por redução ao valor recuperável do intangível (nota explicativa nº 1)	-	(999)	-	(999)
Total	(6.332)	(17.882)	(6.277)	(21.426)

(i) Refere-se a parcelamento de impostos aderido pelo Grupo no exercício (nota explicativa nº 21), e pagamento de condenações

31. IMPOSTO DE RENDA E CONTRIBUIÇÃO SOCIAL

a) Imposto de renda e contribuição social reconhecidos no resultado

	Controladora		Consolidado	
	2022	2021	2022	2021
Despesa de IRPJ corrente	-	-	(3.195)	(682)
Despesa de CSLL corrente	-	-	(2)	-
IRPJ e CSLL diferidos	1.965	157	(1.274)	3.002
Total	1.965	157	(4.471)	2.320

Not

T4F Entretenimento S.A. CNPJ nº 02.860.694/0001-62 - CVM - 02245-4 - Companhia Aberta



DEMONSTRAÇÕES FINANCEIRAS 2022

b) A reconciliação do IRPJ e da CSLL registrada no resultado do exercício é a seguinte:

	Controladora		Consolidado	
	2022	2021	2022	2021
Prejuízo do exercício antes do IRPJ e da CSLL	(13.030)	(64.248)	(3.960)	(66.868)
Alíquota vigente	34%	34%	34%	34%
Expectativa de crédito de IRPJ e CSLL de acordo com a alíquota vigente	4.430	21.844	1.346	22.735
Efeito do IRPJ e da CSLL sobre:				
Multas e despesas indedutíveis	(933)	(6.800)	(1.131)	(6.886)
Compensação com prejuízo fiscal e diferenças temporárias não reconhecidas	(1.983)	(13.444)	1.244	(13.477)
Provisão para riscos tributários, cíveis e trabalhistas	(450)	-	(781)	-
Provisão para créditos de liquidação duvidosa	(198)		(603)	
Prejuízos Fiscais	(4.244)		(4.245)	
Outras provisões	-		(5.314)	
Controlada tributada por meio de lucro presumido	-	-	-	10
Controlada tributada no exterior	-	-	(4.544)	169
Resultado de equivalência patrimonial	(21)	(1.219)	-	-
Perdas em investimentos e outros resultados	43	-	4.770	(8)
Reserva de reavaliação do ativo imobilizado	22		22	
Benefício lei 14.148/2021 - Programa Emergencial de Retomada do Setor de Eventos (Persa	5.566	-	5.566	-
Outros itens	(267)	(339)	(801)	(339)
Crédito (débito) de IRPJ e CSLL	1.965	42	(4.471)	2.204
% alíquota efetiva	15%	0%	-113%	3%

c) Movimentação e composição do saldo do IRPJ e da CSLL diferidos

A tabela a seguir corresponde à análise dos impostos diferidos ativos (passivos) apresentados nas demonstrações financeiras na controladora e no consolidado:

Controladora	2021	Varição do exercício	2022
Impostos diferidos ativos sobre:			
Não circulante:			
Provisão para créditos de liquidação duvidosa	198,00	(198)	-
Provisão para riscos tributários, cíveis e trabalhistas	2.449,00	6.386	8.835
Prejuízos fiscais	27.137,00	(4.245)	22.892
Base negativa de CSLL	15.349,00	-	15.349
Reserva de reavaliação do ativo imobilizado	(155,00)	22	(133)
Total do ativo líquido	44.978	1.965	46.943

Not

T4F Entretenimento S.A. CNPJ nº 02.860.694/0001-62 - CVM - 02245-4 - Companhia Aberta



DEMONSTRAÇÕES FINANCEIRAS 2022

Consolidado	2021	Varição do exercício	Reconhecidos em outros resultados abrangentes	2022
Impostos diferidos ativos sobre:				
Não circulante:				
Provisão para créditos de liquidação duvidosa	1.470	(603)	-	867
Provisão para riscos tributários, cíveis e trabalhistas	2.637	6.551	(89)	9.099
Prejuízos fiscais	27.137	(4.245)	-	22.892
Base negativa de CSLL	15.349	-	-	15.349
Reserva de reavaliação do ativo imobilizado	(155)	22	-	(133)
Outras provisões	5.039	(4.073)	-	966
Total do ativo	51.477	(2.348)	(89)	49.040
Impostos diferidos passivos sobre:				
Não circulante:				
Outras provisões	(212)	(1.345)	104	(1.453)
Reserva de reavaliação do ativo imobilizado	(8)	-	-	(8)
Total do passivo	(220)	(1.345)	104	(1.461)
Total líquido	51.257	(3.693)	15	47.579

Os créditos estão mantidos no ativo não circulante, fundamentados na expectativa de realização com base em projeções de geração de lucros tributáveis, observando o limite de 30% sobre o lucro tributável anual para compensação com prejuízos fiscais e base negativa de contribuição social, conforme a legislação fiscal vigente. Em decorrência da Lei 14.148/2021, mas especificamente em relação a previsão normativa contida no seu artigo 4º em razão da derrubada do veto presidencial pelo Congresso nacional em 18 de março desse ano, ficaram reduzidas a 0% por 60 meses as alíquotas dos tributos incidentes sobre as receitas que são PIS, COFINS, IRPJ e CSLL, diante disso a Companhia cujo setor é pertencente ao setor de eventos aderiu aos benefícios da Lei com impactos nas Demonstrações contábeis da Companhia nas linhas de IRPJ e CSLL.

A Companhia elaborou estudos de viabilidade, os quais indicaram a recuperação dos valores de impostos diferidos reconhecidos contados a partir do prazo de 60 meses, no entanto em razão do PERSE a Companhia mantém a posição adotada durante a pandemia de não aumentar o ativo para imposto diferido constituído sobre o prejuízo fiscal e adições temporárias.

O prazo estimado de realização é conforme segue:

	Controladora	Consolidado
2027	6.945	7.178
2028	5.282	5.515
2029	5.388	5.621
2030	5.496	5.729
2031	5.606	5.839
2032	6.004	6.237
a partir de 2033	12.222	12.921
Total	46.943	49.040

d) ICPC 22/IFRIC23 - Incerteza sobre Tratamento de Tributos sobre o Lucro

Na avaliação da Administração da Companhia, não existem impactos significativos em decorrência desta interpretação, dado que os procedimentos adotados para a apuração e recolhimento dos tributos sobre o lucro estão em concordância com a legislação tributária vigente.

Not

T4F Entretenimento S.A. CNPJ nº 02.860.694/0001-62 - CVM - 02245-4 - Companhia Aberta



DEMONSTRAÇÕES FINANCEIRAS 2022

32. INSTRUMENTOS FINANCEIROS

32.1. Gerenciamento de capital

A Companhia e suas controladas contratam operações envolvendo instrumentos financeiros, todos registrados em contas patrimoniais, que se destinam a atender às suas necessidades, bem como a reduzir a exposição a riscos de mercado, de moeda e de taxa de juros. A administração desses riscos, bem como dos respectivos instrumentos, é realizada por meio de definição de estratégias, estabelecimento de sistemas de controle e determinação de limites de exposição cambial, a qual é monitorada pela Diretoria da Companhia. São contratados mútuos com partes relacionadas, fornecedores e empréstimos e financiamentos, classificados como instrumentos financeiros.

A Companhia administra seu capital para assegurar que tanto a controladora quanto as controladas possam continuar com suas atividades normais, ao mesmo tempo em que maximiza o retorno a todas as partes interessadas ou envolvidas em suas operações, por meio da otimização do saldo das dívidas e do patrimônio.

A estrutura de capital da Companhia é formada pelo endividamento líquido (debêntures e empréstimos detalhados na nota explicativa nº 19, parcelamento de impostos (nota explicativa nº 21), deduzido por caixa e equivalentes de caixa detalhados na nota explicativa nº 7) e pelo patrimônio líquido (nota explicativa nº 25) conforme segue:

	Controladora		Consolidado	
	2022	2021	2022	2021
Empréstimos, financiamentos e debêntures	81.966	122.106	81.966	122.106
Parcelamentos de impostos	24.412	23.862	25.741	25.223
(-) Caixa e equivalentes de caixa	(116.671)	(188.233)	(180.011)	(217.410)
(-) Aplicação financeira	(5.404)	(5.081)	(5.404)	(5.081)
Dívida líquida	(15.697)	(47.346)	(77.708)	(75.162)
Patrimônio líquido	111.519	134.933	114.330	135.084
Índice de alavancagem financeira- %	14%	35%	68%	56%

32.2. Classificação dos instrumentos financeiros

Rubrica	Classificação	Nota explicativa	Controladora	
			2022	2021
Bancos	Valor justo por meio do resultado	7	16.929	42.544
Aplicações financeiras ⁽ⁱⁱ⁾	Valor justo por meio do resultado		105.146	150.770
Contas a receber de partes relacionadas	Ativo ao custo amortizado	15	53.420	47.870
Contas a receber de clientes	Ativo ao custo amortizado	9	44.835	28.600
Total de ativos financeiros			220.330	269.784
Empréstimos, financiamentos e debêntures ⁽ⁱ⁾	Passivo ao custo amortizado	19	(81.966)	(122.106)
Contas a pagar de partes relacionadas	Passivo ao custo amortizado	15	(41.002)	(43.183)
Fornecedores	Passivo ao custo amortizado	18	(15.196)	(7.782)
Total de passivos financeiros			(138.164)	(173.071)
Total de exposição			82.166	96.713

Not

T4F Entretenimento S.A. CNPJ nº 02.860.694/0001-62 - CVM - 02245-4 - Companhia Aberta



DEMONSTRAÇÕES FINANCEIRAS 2022

Rubrica	Classificação	Nota explicativa	Consolidado	
			2022	2021
Bancos	Valor justo por meio do resultado	7	32.159	51.008
Aplicações financeiras ⁽ⁱⁱ⁾	Valor justo por meio do resultado		153.256	171.483
Contas a receber de partes relacionadas	Ativo ao custo amortizado	15	11.082	8.250
Contas a receber de clientes	Ativo ao custo amortizado	9	76.082	48.919
Total de ativos financeiros			272.579	279.660
Empréstimos, financiamentos e debêntures ⁽ⁱ⁾	Passivo ao custo amortizado	19	(81.966)	(122.106)
Fornecedores	Passivo ao custo amortizado	18	(61.118)	(41.121)
Total de passivos financeiros			(143.084)	(163.227)
Total de exposição			129.495	116.433

(i) As debêntures escrituradas pela Companhia são remuneradas com juros que correspondem a 100% da variação acumulada das taxas médias diárias dos Depósitos Interfinanceiros (DI) "over" expressa na forma percentual ao ano, correspondente a 252 dias úteis (CETIP), capitalizada de uma sobretaxa de CDI + 3,36% ao ano para a emissão de 2018, repactuada em 2020. (nota explicativa nº 19).

(ii) As aplicações financeiras são substancialmente realizadas com base nas taxas de remuneração efetivamente negociadas atreladas na sua totalidade à taxa CDI e refletem as condições usuais de mercado nas datas de encerramento dos balanços.

32.3. Fatores de risco que podem afetar os negócios da Companhia

a) Exposição a risco da taxa de juros

O resultado da Companhia é afetado pelas mudanças nas taxas de juros, devido ao impacto que essas alterações têm nas despesas de juros provenientes de instrumentos de dívida com taxas variáveis e nas receitas de juros gerados a partir dos saldos do nosso caixa e dos nossos investimentos. A análise de sensibilidade dos instrumentos financeiros em decorrência da variação da taxa de juros é demonstrada no item c.i) abaixo.

b) Exposição ao risco cambial

Eventuais desvalorizações do Real com relação ao Dólar americano podem criar pressões inflacionárias adicionais no Brasil e acarretar aumentos das taxas de juros, podendo afetar de modo negativo a economia brasileira como um todo e, conseqüentemente, nossas operações.

Especialmente, no nosso segmento, não conseguimos repassar para os preços grandes desvalorizações cambiais no curto prazo o que, conseqüentemente, afeta as margens da Companhia – uma vez que temos uma parcela importante de nossos custos atrelados em dólar (pagamento de cachês de artistas internacionais, sinalizado no balanço da companhia, na linha de Fornecedores Internacionais). Nas contratações de artistas internacionais, os valores dos cachês são pagos através hedges com a taxa de conversão, ou através de conta nos EUA, em 31 de dezembro de 2022 a Companhia não possui instrumentos derivativos contratados. A realização do evento pode ficar comprometida e tornar-se até mesmo inviável em casos de desvalorização cambial mais extremo.

Not

T4F Entretenimento S.A. CNPJ nº 02.860.694/0001-62 - CVM - 02245-4 - Companhia Aberta



DEMONSTRAÇÕES FINANCEIRAS 2022

Em 31 de dezembro de 2022, a Companhia possui as seguintes transações em moeda estrangeira registradas no balanço:

Rubrica	Moeda	Controladora		Consolidado	
		2022	2021	2022	2021
Bancos	Dólar	2.968	25.492	159.739	49.368
Aplicações financeiras - Depósito a prazo	Dólar	-	39.189	-	39.189
Mútuo com controlada no Peru	Dólar	7.530	7.633	-	-
Mútuo com controladas argentinas	Dólar	4.845	4.917	-	-
Empréstimos com controladas no exterior	Dólar	(39.522)	(40.738)	-	-
Fornecedores	Dólar	(2.941)	(2)	(3.251)	(551)
Total de exposição		(27.120)	36.491	156.488	88.006

- Bancos e aplicações financeiras: a Companhia possui valores no exterior como parte da política de gerenciamento de capital e proteção ao risco de exposição da variação do câmbio. Estes recursos serão utilizados para pagamentos de custos operacionais;
- Mútuo com partes relacionadas: correspondem aos saldos a receber e a pagar dos contratos da Companhia e de suas controladas, mantidos em moedas estrangeiras;
- Exceto pela operação de mútuo entre a Companhia e a controlada T4F Chile S.A., no valor remanescente de US\$ 5.500 convertidos para moeda nacional em 31 de dezembro de 2022 no valor de R\$ 28.697, o saldo devido a partes relacionadas é decorrente de operações cujas condições poderiam ser diferentes caso praticadas com partes não relacionadas e, portanto, representariam parte do investimento e não necessariamente o valor de mercado das transações financeiras;
- Fornecedores: referem-se aos saldos a pagar de transações comerciais em moedas estrangeiras com contratos assinados.

c) Análise de sensibilidade de variações na moeda estrangeira e taxas de juros

As flutuações do câmbio e das taxas de juros, como, por exemplo, o CDI, podem afetar positiva ou adversamente as demonstrações financeiras em decorrência de aumento ou redução nos saldos de fornecedores e contratos de mútuo com controladas, denominados em moeda estrangeira.

Tendo em vista a Administração considerar que os valores contábeis dos ativos e passivos financeiros se aproximam dos seus valores justos, conseqüentemente as análises de sensibilidade a seguir apresentam resultados aplicáveis tanto para valores contábeis quanto para os valores justos dos ativos e passivos financeiros.

Not

T4F Entretenimento S.A. CNPJ nº 02.860.694/0001-62 - CVM - 02245-4 - Companhia Aberta



DEMONSTRAÇÕES FINANCEIRAS 2022

i) Risco de mudança nas taxas de juros

Apresentamos, a seguir, nos termos determinados pela Instrução CVM nº 475, de 17 de dezembro de 2008, quadro demonstrativo de análise de sensibilidade dos instrumentos financeiros, no qual estão descritos os riscos relativos ao eventual aumento nas taxas de juros às quais nossas dívidas e aplicações financeira estão atreladas, estimado pela nossa administração, para a data base de 31 de dezembro de 2022, com base nas cotações do relatório Focus do Banco Central do Brasil – BACEN, demonstrando em cada cenário o efeito da variação do valor justo, conforme quadro a seguir:

	Controladora					
	Cenário					
	2022	Possível			Remoto	
Provável (i)		+25% (ii)	-25% (iii)	+50% (iv)	-50% (v)	
Debêntures	(81.966)	(96.728)	(99.751)	(93.706)	(102.773)	(90.683)
Aplicações financeiras	105.145	120.474	124.333	116.616	128.191	112.757
Exposição Líquida	23.179	23.746	24.582	22.910	25.418	22.074

	Consolidado					
	Cenário					
	2022	Possível			Remoto	
Provável (i)		+25% (ii)	-25% (iii)	+50% (ii)	-50% (iii)	
Debêntures	(81.966)	(96.728)	(99.751)	(93.706)	(102.773)	(90.683)
Aplicações financeiras	118.516	135.699	140.024	131.374	144.348	127.049
Exposição Líquida	36.550	38.971	40.273	37.668	41.575	36.366

(i) A taxa utilizada para o CDI neste cenário é de 13,65% a.a., resultado da subtração de 0,10% da taxa SELIC de 13,75% a.a., projetada para 31 de dezembro de 2022 pelo relatório Focus publicado em 30 de dezembro de 2022. Para as debêntures, acrescentamos 3,36% ao ano relativo à sobretaxa de juros da debênture sobre o indexador (CDI). Para as aplicações financeiras foram consideradas as taxas médias de rentabilidade das aplicações detidas pela Companhia em 31 de dezembro de 2022.

(ii) Na análise do cenário Possível, consideramos o acréscimo de 25% na taxa SELIC utilizada no cenário Provável, gerando variação positiva em 12 meses de R\$ 1.302 mil no Consolidado e R\$ 836 mil na Controladora.

(iii) Ainda dentro da análise no cenário Possível, consideramos queda de juros com decréscimo de 25% na taxa SELIC utilizada no cenário Provável. As estimativas gerariam uma variação negativa em 12 meses de R\$ 1.302 mil no Consolidado e R\$ 836 mil na Controladora.

(iv) No cenário remoto, adotando-se os mesmos critérios descritos para o cenário provável com acréscimo de 50% na taxa SELIC utilizada, as estimativas gerariam uma variação positiva em 12 meses de R\$ 2.605 mil no Consolidado e R\$ 1.672 mil na Controladora.

(v) Ainda no cenário Remoto, adotando-se os mesmos critérios descritos para o cenário Provável com decréscimo da taxa em 50% na taxa SELIC utilizada, as estimativas gerariam variação negativa em 12 meses de R\$ 2.605 mil no Consolidado e R\$ 1.672 mil na Controladora.

Not

T4F Entretenimento S.A. CNPJ nº 02.860.694/0001-62 - CVM - 02245-4 - Companhia Aberta



DEMONSTRAÇÕES FINANCEIRAS 2022

ii) Risco de mudança das taxas de câmbio

Em atendimento à Instrução CVM nº 475/2008, em 31 de dezembro de 2022 a Administração estimou as taxas futuras de câmbio, demonstrando em cada cenário o efeito da variação do valor justo das disponibilidades de caixas e aplicações em moeda estrangeira, bem como os compromissos com fornecedores internacionais, conforme quadro a seguir:

		Controladora				
		Cenário				
		Possível			Remoto	
	2022	Provável (i)	+25% (ii)	-25% (iii)	+50% (iv)	-50% (v)
Bancos	45.212	45.492	56.864	34.119	68.237	22.746
Exposição líquida	45.212	45.492	56.864	34.119	68.237	22.746

		Consolidado				
		Cenário				
		Possível			Remoto	
	2022	Provável (i)	+25% (ii)	-25% (iii)	+50% (iv)	-50% (v)
Bancos	124.505	125.276	156.595	93.957	187.914	62.638
Exposição líquida	124.505	125.276	156.595	93.957	187.914	62.638

(i) O cálculo do cenário Provável dos próximos 12 (doze) meses é resultado da estimativa da taxa de câmbio para o dólar americano de R\$ 5,25 em 31 de dezembro de 2022, segundo o relatório Focus publicado em 31 de dezembro de 2022.

(ii) No cenário Possível, com base nas taxas utilizadas no cenário Provável, entretanto com deterioração de 25% nas paridades cambiais, elevando o dólar americano para R\$ 6,56, as estimativas geram variação positiva em 12 meses de R\$ 31.319 mil e R\$ 11.373 mil no Consolidado e Controladora, respectivamente.

(iii) Em outra análise de cenário possível, com base nas taxas utilizadas no cenário provável entretanto com apreciação de 25% nas paridades cambiais, diminuindo o dólar americano para R\$ 3,94, as estimativas geram variações negativas em 12 meses de R\$ 31.319 mil no Consolidado e R\$ 11.373 mil na Controladora.

(iv) No cenário Remoto, com base nas taxas utilizadas no cenário Provável entretanto com deterioração de 50% nas paridades cambiais, elevando o dólar americano para R\$ 7,80, as estimativas geram variações positivas em 12 meses de R\$ 62.638 mil e R\$ 22.746 mil no Consolidado e Controladora, respectivamente.

(v) Ainda dentro da análise do cenário Remoto, com base nas taxas utilizadas no cenário Provável, entretanto com apreciação de 50% nas paridades cambiais, ocasionando queda do dólar americano para R\$ 2,63, as estimativas geram variações negativas em 12 meses de R\$ 62.638 mil e R\$ 22.746 mil no Consolidado e na Controladora, respectivamente.

Not

T4F Entretenimento S.A. CNPJ nº 02.860.694/0001-62 - CVM - 02245-4 - Companhia Aberta**DEMONSTRAÇÕES FINANCEIRAS 2022**

iii) Riscos do ambiente macroeconômico

As economias brasileira, argentina e chilena têm sido marcadas por frequentes e, por vezes, significativas intervenções de seus respectivos governos federais, os quais modificam as políticas monetárias, de crédito, fiscal e outras. As ações dos governos federais brasileiro, argentino e, de maneira menos significativa, do governo chileno, para controlar a inflação e estabelecer outras políticas monetárias envolveram no passado, aumentos nas taxas de juros, mudanças na política fiscal, controle de preços, desvalorizações monetárias, controles de remessas e ingresso de capital, imposição de limitações às importações, entre outras medidas. Não temos controle sobre tais intervenções, tampouco podemos prever quaisquer medidas ou políticas que os governos desses três países possam adotar no futuro.

Nesse sentido, poderemos ser afetados adversamente por mudanças significativas nas políticas ou regulamentações que envolvam ou afetem os seguintes fatores: (i) taxas de juros; (ii) política monetária; (iii) controles cambiais e restrições a remessas para o exterior; (iv) flutuações cambiais; (v) inflação; (vi) instabilidade social; (vii) instabilidade dos preços; (viii) liquidez dos mercados financeiros e de capitais domésticos; (ix) impactos da legislação ambiental; (x) barreiras comerciais e restrições ao comércio exterior; (xi) política fiscal; e (xii) outras políticas ou acontecimentos políticos, sociais e econômicos.

Ainda, a incerteza quanto à implementação de eventuais mudanças em referidas políticas ou regulamentações geram instabilidade no ambiente econômico desses países, aumentando a volatilidade do mercado de valores mobiliários, que poderão ter um efeito prejudicial sobre nossos negócios e resultados, bem como afetar adversamente a negociação e o preço de nossas ações.

iv) Risco de inflação

De modo geral, como entretenimento não é considerado um serviço essencial, o desempenho do setor é muito sensível às variações da economia. Qualquer desaceleração nos mercados em que operamos resultará em um declínio no poder aquisitivo e na renda disponível tanto do público quanto de nossos patrocinadores, o que poderia causar uma redução da frequência e das receitas dos eventos de entretenimento ao vivo, podendo impactar negativamente o resultado de nossas operações.

Historicamente, o Brasil registrou altas taxas de inflação e, conseqüentemente, adotou políticas monetárias que resultaram em uma das maiores taxas reais de juros do mundo, lógica que mudou entre os anos de 2016 e 2020, com reduções da taxa durante esse período. Entretanto, em 2021, com o impacto da pandemia na economia, vimos o aumento da taxa de juros o objetivo de controlar a inflação. De acordo com o Índice Nacional de Preços ao Consumidor Amplo ("IPCA"), publicado pelo Instituto Brasileiro de Geografia e Estatística ("IBGE"), as taxas de inflação de preços no Brasil foram 4,31% em 2019, 4,52% em 2020, 10,06%, em 2021 e em dezembro de 2022, a inflação acumulada em 12 meses é de 5,79%. A taxa SELIC no final do quarto trimestre de 2022 atingiu o valor de 13,75% a.a., registrando aumento comparado com o encerramento do exercício de 2021 de 9,25% a.a.

A inflação e as medidas adotadas pelo governo brasileiro para combatê-la, principalmente por meio do Banco Central do Brasil, tiveram e podem voltar a ter efeitos consideráveis sobre a economia brasileira e sobre nossos negócios. O Brasil pode passar por aumentos relevantes da taxa de inflação no futuro e eventuais pressões inflacionárias podem levar à intervenção do Governo Federal sobre a economia, incluindo a implementação de políticas governamentais que podem causar um efeito adverso para nós e nossos clientes. Ademais, se o Brasil experimentar altas taxas de inflação, podemos não ser capazes de reajustar os preços de nossos serviços de maneira suficiente para compensar os efeitos da inflação em nossa estrutura de custos, o que pode ter um efeito adverso para nós.

Not

T4F Entretenimento S.A. CNPJ nº 02.860.694/0001-62 - CVM - 02245-4 - Companhia Aberta



DEMONSTRAÇÕES FINANCEIRAS 2022

v) Risco Legais

Os governos brasileiro, argentino e chileno podem, a qualquer momento, alterar os seus regimes tributários de modo que aumente o nosso encargo fiscal. Essas alterações incluem modificações de alíquotas e, ocasionalmente, promulgação de novos tributos temporários ou definitivos. Os efeitos dessas medidas e de quaisquer outras alterações que resultarem da promulgação de reformas tributárias poderão acarretar aumentos do nosso encargo fiscal como um todo, o que poderá interferir nos preços por nós praticados, prejudicando nossa situação financeira e resultados operacionais. Caso ocorram quaisquer dessas medidas, não poderemos garantir nossa capacidade de manutenção de preços e lucratividade.

vi) Risco de crédito

Advém da possibilidade de a Companhia e de suas controladas não receberem valores decorrentes de operações de venda ou de créditos detidos com instituições financeiras gerados por operações de investimento financeiro. Para atenuar esse risco, a Companhia e suas controladas adotam como prática a análise detalhada da situação patrimonial e financeira de seus clientes, o estabelecimento de um limite de crédito e o acompanhamento permanente do seu saldo devedor. Os valores a receber de clientes estão substancialmente atrelados a vendas com cartão de crédito cujo risco de crédito não recai sobre a Companhia. Adicionalmente, a Companhia mantém contas correntes bancárias e aplicações financeiras com instituições financeiras de primeira linha de acordo com critérios objetivos para a diversificação de riscos de crédito.

vii) Risco de liquidez

A gestão prudente do risco de liquidez implica manter caixa, títulos e valores mobiliários suficientes, disponibilidades de captação por meio de linhas de crédito compromissadas e capacidade de liquidar posições de mercado. Em virtude da natureza dinâmica dos negócios da Companhia e de suas controladas, a tesouraria mantém flexibilidade na captação mediante a manutenção de linhas de crédito compromissadas.

A Administração monitora o nível de liquidez consolidado, considerando o fluxo de caixa esperado em contrapartida às linhas de crédito não utilizadas, o caixa e equivalentes de caixa.

33. SEGUROS

A cobertura de seguros é determinada em função da natureza de riscos dos bens e está demonstrada como segue:

	Modalidade	Importância segurada	
		2022	2021
Responsabilidade civil geral, estabelecimentos e D&O	Geral e eventos, estabelecimentos comerciais e/ou industriais, empregador, garagista e danos morais. Promoções de Eventos Artísticos, Esportivos e Similares, restaurantes e atletas/pilotos, cruzada e cobertura adicional de montagem e desmontagem, empregados, erros de projeto e circulação de veículos.	60.000	40.000
Seguro patrimonial - estabelecimentos	Incêndio, raio, explosão, vendaval, fumaça, perda de aluguel, equipamentos, luminosos, valores, tumulto, greve, vidro, roubo/furto de bens, valores em trânsito, danos elétricos, alagamentos, lucros cessantes e todos os riscos com vazamento de "sprinklers".	37.810	36.183
		97.810	76.183

Not

T4F Entretenimento S.A. CNPJ nº 02.860.694/0001-62 - CVM - 02245-4 - Companhia Aberta

**DEMONSTRAÇÕES FINANCEIRAS 2022****34. COBRIGAÇÕES, RESPONSABILIDADES E COMPROMISSOS.****a) Contratos de patrocínio**

A Companhia mantém contratos de patrocínio de longo prazo, a saber: (i) contratos de patrocínio de nomeação das casas de espetáculos que opera, cujo objeto é, em resumo, a nomeação das mesmas e a forma de exposição da marca do patrocinador; (ii) contrato de patrocínio, cujo objeto é a outorga de benefícios aos clientes do patrocinador de determinados eventos promovidos pela Companhia, entre os quais estão pré-venda de ingressos, descontos e estacionamento preferencial, entre outros.

b) Cartas de garantia de crédito e fianças e Seguro Fiança

A Companhia possui vigentes cartas de fiança bancária e seguro fiança cujo objetivo é garantir o pagamento de aluguéis e determinados processos judiciais, que totalizam aproximadamente R\$ 178.319. (R\$ 158.831 em 31 de dezembro de 2021)

c) Contratos de prestação de serviços

Por força de contratos de prestação de serviços celebrados entre a Companhia e a sociedade Inspiração Organização de Espetáculos Ltda., integrante do Grupo Cirque du Soleil, entre os anos de 2006 a 2008, a T4F reconheceu, nos termos dos mencionados contratos, ser responsável por indenizar a Inspiração contra certas pretensões concernentes a contingências envolvendo Imposto Sobre Serviços (ISS), obrigação essa ratificada em acordo específico para indenização de ISS. Isso em razão da divergência de fiscos municipais em relação aos serviços prestados pela Inspiração (se classificados no item 12.03 da lista de serviços do ISS, ou no item 12.13), impactando no local de recolhimento de tal tributo. O entendimento da T4F, lastreado em parecer de seus assessores jurídicos, foi de que os serviços da Inspiração são enquadráveis no item 12.03, sendo o ISS devido nos locais da efetiva prestação dos serviços, quais sejam, apresentação dos espetáculos circenses. Em dezembro de 2014 a Inspiração foi autuada pela Prefeitura de São Paulo, que tem a pretensão de receber o ISS decorrentes das apresentações do Cirque du Soleil que ocorreram em outras cidades (Rio de Janeiro, Belo Horizonte, Distrito Federal e Porto Alegre), além do que já fora recolhido para a municipalidade de São Paulo. A Companhia, com base nos contratos antes mencionados, assumiu o ônus das defesas de tais autuações, as quais foram julgadas insubsistentes pela municipalidade em primeira e segunda instâncias administrativas. O assunto está em discussão judicial, e na opinião dos assessores da Companhia a probabilidade de perda é possível. O montante envolvido nos processos judiciais contra a Inspiração é de R\$ 53.418 para 31 de dezembro de 2022 (R\$ 47.200 em 31 de dezembro de 2021).

Not

T4F Entretenimento S.A. CNPJ nº 02.860.694/0001-62 - CVM - 02245-4 - Companhia Aberta



DEMONSTRAÇÕES FINANCEIRAS 2022

d) Contrato de Compra e Venda de Ações

Por força de Contrato de Compra e Venda de Ações celebrado junto à empresa Veloci Investimentos e Participações S.A. em 31 de agosto de 2020, que teve como objeto a venda, pela Companhia, da totalidade das ações representativas do capital social da empresa Vicar Promoções Desportivas S.A. (“Vicar”), a T4F permaneceu responsável pela condução das Reclamações de Terceiros em face da Vicar que tiveram início antes da assinatura do Contrato, e também se responsabilizou por qualquer contingência, passivo, obrigação e/ou responsabilidade da Vicar de qualquer espécie ou natureza, tais como – porém sem se limitar a – aqueles de natureza tributária, trabalhista, previdenciária, ambiental ou civil, que venha a ser reclamado da Vicar e que esteja ou não devidamente registrado nas demonstrações financeiras e nos livros e registros contábeis da Vicar ou mencionado no Contrato ou em seus anexos, cujos fatos geradores sejam anteriores à assinatura do Contrato ou decorrentes de atos praticados pela Vicar ou pela T4F e pela Vendedora YPY Participações S.A. até a data de assinatura do Contrato. Foi constituída pela T4F uma Conta Escrow em garantia ao integral cumprimento das obrigações contratuais das Vendedoras, na qual foi depositado pelos Compradores o valor de R\$ 5.000, o qual será liberado gradualmente às Vendedoras, conforme mecanismo previsto em contrato.

35. INFORMAÇÕES POR SEGMENTO

A IFRS 8 - Informação por Segmento requer que os segmentos operacionais sejam identificados com base nos relatórios internos sobre os componentes de negócios da Companhia, que são regularmente revisados pelo principal tomador de decisões operacionais para alocar recursos aos segmentos e avaliar seu desempenho.

a) Receitas e resultados dos segmentos

Os segmentos operacionais são reportados de forma consistente com os relatórios gerenciais fornecidos aos principais tomadores de decisões estratégicas e operacionais para fins de avaliação de desempenho de cada segmento e alocação de recursos. A principal segmentação dos negócios da Companhia é baseada em resultados de execução de atividades relacionadas à: (i) promoção de eventos, que engloba a realização de shows e espetáculos ao vivo, peças teatrais e exposições; (ii) operações, que inclui a comercialização de tickets, venda de alimentos e bebidas e operação de casas; e (iii) patrocínios. A segmentação por atividade é, ainda, desdobrada por regiões geográficas, as quais incluem a seguinte segregação: (i) Brasil; (ii) Argentina; e (iii) Chile.

O desempenho dos segmentos da Companhia foi avaliado com base nas receitas operacionais brutas, nos impostos, nas receitas operacionais líquidas, nos custos dos serviços prestados, nas despesas e no “Earnings Before Interest, Taxes, Depreciation and Amortization - EBITDA”, no lucro líquido do exercício e no ativo não circulante. Essa base de mensuração exclui os efeitos de juros, imposto de renda e contribuição social, depreciação e amortização.

Not

T4F Entretenimento S.A. CNPJ nº 02.860.694/0001-62 - CVM - 02245-4 - Companhia Aberta



DEMONSTRAÇÕES FINANCEIRAS 2022

Nas tabelas a seguir há informação financeira sumariada relativa aos segmentos da Companhia para 31 de dezembro de 2022 e de 2021.

	Consolidado			
	2022			
	Promoção de eventos	Operações de bilheteria, alimentação e bebidas e operação de casas de espetáculos	Patrocínio	Total
Receita líquida	146.995	117.164	64.332	328.491
Custos	(181.617)	(63.074)	-	(244.691)
Lucro bruto	(34.622)	54.090	64.332	83.800
Receita (despesas) operacionais alocáveis aos segmentos	(4.173)	(5.446)	-	(9.619)
	(38.795)	48.644	64.332	74.181
Despesas administrativas				(39.992)
Resultado financeiro				(38.149)
Lucro antes dos impostos				(3.960)

	Consolidado			
	2021			
	Promoção de eventos	Operações de bilheteria, alimentação e bebidas e operação de casas de espetáculos	Patrocínio	Total
Receita líquida	2.481	24.481	4.352	31.314
Custos	(1.682)	(20.553)	-	(22.235)
Lucro bruto	799	3.928	4.352	9.079
Despesas operacionais alocáveis aos segmentos	(9.379)	(12.327)	-	(21.706)
	(8.580)	(8.399)	4.352	(12.627)
Despesas administrativas				(43.498)
Resultado financeiro				(10.743)
Prejuízo antes dos impostos				(66.868)

b) Informações geográficas

A receita das operações da Companhia por área geográfica está detalhada a seguir:

	Consolidado	
	2022	2021
<u>Receita líquida</u>		
Argentina	49.681	12.225
Brasil	276.171	17.143
Chile	2.639	1.946
	328.491	31.314

	Consolidado	
	2022	2021
<u>Lucro (prejuízo) bruto</u>		
Argentina	20.935	4.186
Brasil	61.778	4.853
Chile	1.087	40
	83.800	9.079

Not

T4F Entretenimento S.A. CNPJ nº 02.860.694/0001-62 - CVM - 02245-4 - Companhia Aberta



DEMONSTRAÇÕES FINANCEIRAS 2022

	Consolidado	
	2022	2021
<u>Lucro (prejuízo) operacional antes dos impostos</u>		
Argentina	(4.931)	(10.126)
Brasil	457	(60.966)
Chile	443	5.357
Peru	(101)	(1.196)
Estados Unidos da América	172	63
	<u>(3.960)</u>	<u>(66.868)</u>

36. LUCRO (PREJUÍZO) POR AÇÃO

O lucro (prejuízo) básico por ação é calculado mediante a divisão do prejuízo do exercício, pela quantidade média ponderada de ações ordinárias emitidas (excluídas as mantidas em tesouraria) durante o mesmo período.

O lucro (prejuízo) por ação diluído é calculado ajustando-se a média ponderada da quantidade de ações ordinárias em circulação, supondo a conversão de todas as ações ordinárias potenciais que provocariam a diluição. Em 31 de dezembro de 2022, não havia ações ordinárias potenciais.

O cálculo do lucro (prejuízo) por ação está demonstrado a seguir:

	Consolidado	
	2022	2021
Lucro (prejuízo) do exercício atribuível aos acionistas da Companhia	(11.065)	(64.091)
Quantidade média ponderada de ações ordinárias para fins de cálculo do lucro (prejuízo) básico por ação	67.412.629	67.412.629
Quantidade média ponderada de ações ordinárias para fins de cálculo do lucro (prejuízo) diluído por ação	67.412.629	67.412.629
Lucro (prejuízo) básico por ação - em reais	(0,1641)	(0,9507)
Lucro (prejuízo) diluído por ação - em reais	(0,1641)	(0,9507)

Pareceres e Declarações / Relatório do Auditor Independente - Sem Ressalva

Relatório do auditor independente sobre as demonstrações financeiras individuais e consolidadas

Aos diretores e Conselho de administração
T4F Entretenimento S.A.
São Paulo - SP

Opinião

Examinamos as demonstrações financeiras individuais e consolidadas da T4F Entretenimento S.A. ("Companhia"), identificadas como controladora e consolidado, respectivamente, que compreendem o balanço patrimonial em 31 de dezembro de 2022 e as respectivas demonstrações do resultado, do resultado abrangente, das mutações do patrimônio líquido e dos fluxos de caixa para o exercício findo nessa data, bem como as correspondentes notas explicativas, incluindo o resumo das principais políticas contábeis.

Em nossa opinião, as demonstrações financeiras acima referidas apresentam adequadamente, em todos os aspectos relevantes, a posição patrimonial e financeira, individual e consolidada, da Companhia em 31 de dezembro de 2022, o desempenho individual e consolidado de suas operações e os seus respectivos fluxos de caixa individuais e consolidados para o exercício findo nessa data, de acordo com as práticas contábeis adotadas no Brasil e com as normas internacionais de relatório financeiro (IFRS) emitidas pelo International Accounting Standards Board (IASB).

Base para opinião

Nossa auditoria foi conduzida de acordo com as normas brasileiras e internacionais de auditoria. Nossas responsabilidades, em conformidade com tais normas, estão descritas na seção a seguir, intitulada "Responsabilidades do auditor pela auditoria das demonstrações financeiras individuais e consolidadas". Somos independentes em relação à Companhia e suas controladas, de acordo com os princípios éticos relevantes previstos no Código de Ética Profissional do Contador e nas normas profissionais emitidas pelo Conselho Federal de Contabilidade, e cumprimos com as demais responsabilidades éticas de acordo com essas normas. Acreditamos que a evidência de auditoria obtida é suficiente e apropriada para fundamentar nossa opinião.

Principais assuntos de auditoria

Principais assuntos de auditoria são aqueles que, em nosso julgamento profissional, foram os mais significativos em nossa auditoria do exercício corrente. Esses assuntos foram tratados no contexto de nossa auditoria das demonstrações financeiras individuais e consolidadas como um todo e na formação de nossa opinião sobre essas demonstrações financeiras individuais e consolidadas e, portanto, não expressamos uma opinião separada sobre esses assuntos. Para cada assunto abaixo, a descrição de como nossa auditoria tratou o assunto, incluindo quaisquer comentários sobre os resultados de nossos procedimentos, é apresentado no contexto das demonstrações financeiras tomadas em conjunto.

Nós cumprimos as responsabilidades descritas na seção intitulada "Responsabilidades do auditor pela auditoria das demonstrações financeiras individuais e consolidadas", incluindo aquelas em relação a esses principais assuntos de auditoria. Dessa forma, nossa auditoria incluiu a condução de procedimentos planejados para responder a nossa avaliação de riscos de distorções significativas nas demonstrações financeiras. Os resultados de nossos procedimentos, incluindo aqueles executados para tratar os assuntos abaixo, fornecem a base para nossa opinião de auditoria sobre as demonstrações financeiras da Companhia.

Valor recuperável do ágio por expectativa de rentabilidade futura

A Companhia é requerida a proceder anualmente ao teste de recuperabilidade dos valores registrados como ativos intangíveis de vidas úteis indefinidas, incluindo o ágio por expectativa de rentabilidade futura. Em 31 de dezembro de 2022, o saldo desta conta possui o montante de R\$ 80.933mil, controladora e consolidado, respectivamente, como divulgado na nota 16 às demonstrações financeiras individuais e consolidadas.

Esse item foi considerado como um principal assunto de nossa auditoria, tendo em vista que o processo de avaliação da recuperabilidade do ágio é complexo e envolve um alto grau de subjetividade, bem como, é baseado em diversas premissas tais como: determinação das unidades geradoras de caixa, taxas de descontos, percentuais de crescimento e rentabilidade dos negócios da Companhia e suas controladas para vários anos futuros. Tais premissas poderão ser afetadas, de forma relevante, pelas condições de mercado ou cenários econômicos futuros, os quais ainda não podem ser estimados com precisão.

Como nossa auditoria conduziu esse assunto

Nossos procedimentos de auditoria incluíram, dentre outros, (i) a avaliação das políticas relacionadas a constituição do ágio e análise anual de expectativa de referentes a aspectos contábeis e a devida aprovação pelos responsáveis pela governança; (ii) obtenção das projeções de rentabilidade futura elaboradas pela diretoria da Companhia; (iii) análise da objetividade e do conhecimento dos preparadores das projeções de rentabilidade futura; (iv) envolvimento de nossos especialistas em avaliação para auxiliar na análise das premissas das projeções de rentabilidade futura determinadas pela diretoria da Companhia; (v) análise da consistência entre os dados utilizados na elaboração das projeções de resultados e os dados contábeis, quando aplicável; (vi) teste da exatidão matemática dos cálculos incluídos nas projeções; e (vii) avaliação se as divulgações nas demonstrações financeiras, incluídas na Nota 16, foram apropriadas.

Baseados no resultado dos procedimentos de auditoria efetuados sobre o ágio por expectativa de rentabilidade futura, que está consistente com a avaliação da diretoria, consideramos que os critérios e premissas de valor recuperável do ágio por expectativa de rentabilidade futura preparados pela diretoria são aceitáveis, no contexto das demonstrações financeiras tomadas em conjunto. Também avaliamos a adequação das divulgações efetuadas pela Companhia sobre o ágio por expectativa de rentabilidade futura na Nota 16 às demonstrações financeiras.

Recuperabilidade do imposto de renda e contribuição social diferidos ativos

A Companhia reconhece valores relativos a imposto de renda e contribuição social sobre prejuízo fiscal e base negativa de contribuição social, além de diferenças temporárias entre as bases fiscais dos ativos e passivos e seus respectivos valores contábeis. Conforme Nota 31, em 31 de dezembro de 2022, o valor do imposto de renda e contribuição social diferidos registrados no ativo não circulante nas demonstrações financeiras era de R\$ 46.943 mil e R\$ 49.040 mil, individual e consolidado, respectivamente.

A Companhia fundamenta a recuperabilidade do tributo diferido ativo com base em projeções de resultados tributáveis futuros, as quais são elaboradas levando em consideração algumas premissas, tais como: (i) crescimento da receita; (ii) taxas de descontos; (iii) comportamento dos custos e despesas, entre outros. Tais projeções incluem incertezas e julgamento profissional que podem não se realizar no futuro, podendo alterar o prazo e plano de realização.

O monitoramento desse assunto foi considerado como um principal assunto para nossa auditoria devido à relevância dos valores envolvidos e às incertezas inerentes a esse tipo de estimativa e ao julgamento necessário exercido pela diretoria na determinação das premissas e na projeção dos resultados futuros.

Como nossa auditoria tratou o assunto

Nossos procedimentos de auditoria incluíram, dentre outros, (i) a avaliação das políticas relacionadas ao plano de negócios e projeções de lucros futuros, premissas e metodologia usadas pela diretoria relacionadas às estimativas de lucros tributáveis, bem como as taxas de descontos aplicadas e se foi devidamente aprovado pelos responsáveis pela governança; (ii) obtenção das projeções de rentabilidade futura elaboradas pela diretoria da Companhia; (iii) análise da objetividade e do conhecimento dos preparadores das projeções de rentabilidade futura; (iv) envolvimento de nossos especialistas em avaliação para auxiliar na análise das premissas das projeções de rentabilidade futura determinadas pela diretoria da Companhia; (v) a análise da consistência entre os dados utilizados na elaboração das projeções de resultados e os dados contábeis, quando aplicável; (vi) o envolvimento de especialistas em impostos para nos auxiliar na análise dos cálculos dos tributos diferidos; (vii) a avaliação das projeções para realização dos referidos créditos tributários considerando o plano de negócios da Companhia (viii) teste da exatidão matemática dos cálculos incluídos nas projeções; e (ix) avaliação se as divulgações nas demonstrações financeiras, incluídas na Nota 31, foram apropriadas.

Baseados no resultado dos procedimentos de auditoria efetuados sobre o reconhecimento, mensuração e recuperabilidade do tributo diferido ativo mediante disponibilidade de lucros tributáveis futuros, que está consistente com a avaliação da diretoria, consideramos que os critérios e premissas de valor recuperável do imposto de renda e contribuição social diferidos ativos adotados pela diretoria, assim como as respectivas divulgações na Nota 31, são aceitáveis, no contexto das demonstrações contábeis tomadas em conjunto.

Reconhecimento de receita sobre prestação de serviço

O reconhecimento das receitas de bilheteria e patrocínios ocorre após a época de realização dos eventos e o cumprimento das obrigações de desempenho determinadas em contrato. A receita de bilheteria ocorre no momento da realização do evento e a receita de serviço com patrocínios deve atender critérios definidos nos termos contratuais específicos firmados entre as partes. Para assegurar que todas as receitas de serviços foram mensuradas pelo valor justo da contraprestação e registradas no período contábil adequado, incluindo os valores relativos aos adiantamentos de clientes e patrocinadores, a Companhia possui procedimentos internos para analisar as transações e contabilizações na data do encerramento das demonstrações financeiras.

Devido à relevância dos montantes envolvidos e às características inerentes ao processo de reconhecimento de receita sobre prestação de serviço, incluindo os adiantamentos de clientes e patrocinadores, assim como o impacto de eventuais não cumprimentos das obrigações de desempenho teriam sobre as demonstrações financeiras individuais e consolidadas, nós consideramos esse

assunto significativo em nossos trabalhos de auditoria.

Como nossa auditoria tratou o assunto

Nossos procedimentos de auditoria incluíram, entre outros (i) procedimentos de confirmação para uma amostra do saldo de clientes mediante o envio de cartas de confirmação; (ii) a realização de testes substantivos de amostra de transações de receitas reconhecidas no exercício corrente, incluindo, quando aplicável, a inspeção dos contratos, das notas fiscais emitidas, da documentação comprobatória relativa a prestação dos serviços e dos recebimentos financeiros; e (iii) avaliação da adequação das divulgações efetuadas pela Companhia sobre esse assunto nas demonstrações financeiras.

Baseados no resultado dos procedimentos de auditoria efetuados, que está consistente com a avaliação da diretoria, nós consideramos que as políticas de reconhecimento de receita da Companhia derivadas das vendas serviços e suas respectivas divulgações nas demonstrações financeiras, são aceitáveis, no contexto das demonstrações financeiras tomadas em conjunto.

Outros assuntos

Demonstrações do valor adicionado

As demonstrações individual e consolidada do valor adicionado (DVA) referentes ao exercício findo em 31 de dezembro de 2022, elaboradas sob a responsabilidade da diretoria da Companhia, e apresentada como informação suplementar para fins de IFRS, foram submetidas a procedimentos de auditoria executados em conjunto com a auditoria das demonstrações financeiras da Companhia. Para a formação de nossa opinião, avaliamos se essas demonstrações estão conciliadas com as demonstrações financeiras e registros contábeis, conforme aplicável, e se a sua forma e conteúdo estão de acordo com os critérios definidos no Pronunciamento Técnico NBC TG 09 - Demonstração do Valor Adicionado. Em nossa opinião, essas demonstrações do valor adicionado foram adequadamente elaboradas, em todos os aspectos relevantes, segundo os critérios definidos nesse Pronunciamento Técnico e são consistentes em relação às demonstrações financeiras individuais e consolidadas tomadas em conjunto.

Outras informações que acompanham as demonstrações financeiras individuais e consolidadas e o relatório do auditor

A diretoria da Companhia é responsável por essas outras informações que compreendem o Relatório da administração.

Nossa opinião sobre as demonstrações financeiras individuais e consolidadas não abrange o Relatório da Administração e não expressamos qualquer forma de conclusão de auditoria sobre esse relatório.

Em conexão com a auditoria das demonstrações financeiras individuais e consolidadas, nossa responsabilidade é a de ler o Relatório da Administração e, ao fazê-lo, considerar se esse relatório está, de forma relevante, inconsistente com as demonstrações financeiras ou com nosso conhecimento obtido na auditoria ou, de outra forma, aparenta estar distorcido de forma relevante. Se, com base no trabalho realizado, concluirmos que há distorção relevante no Relatório da Administração, somos requeridos a comunicar esse fato. Não temos nada a relatar a este respeito.

Responsabilidades da diretoria e da governança pelas demonstrações financeiras individuais e consolidadas

A diretoria é responsável pela elaboração e adequada apresentação das demonstrações financeiras individuais e consolidadas de acordo com as práticas contábeis adotadas no Brasil e com as normas internacionais de relatório financeiro (IFRS), emitidas pelo International Accounting Standards Board (IASB), e pelos controles internos que ela determinou como necessários para permitir a elaboração de demonstrações financeiras livres de distorção relevante, independentemente se causada por fraude ou erro.

Na elaboração das demonstrações financeiras individuais e consolidadas, a diretoria é responsável pela avaliação da capacidade de a Companhia continuar operando, divulgando, quando aplicável, os assuntos relacionados com a sua continuidade operacional e o uso dessa base contábil na elaboração das demonstrações financeiras, a não ser que a diretoria pretenda liquidar a Companhia ou cessar suas operações, ou não tenha nenhuma alternativa realista para evitar o encerramento das operações.

Os responsáveis pela governança da Companhia e suas controladas são aqueles com responsabilidade pela supervisão do processo de elaboração das demonstrações financeiras.

Responsabilidades do auditor pela auditoria das demonstrações financeiras individuais e consolidadas

Nossos objetivos são obter segurança razoável de que as demonstrações financeiras individuais e consolidadas, tomadas em conjunto, estão livres de distorção relevante, independentemente se causada por fraude ou erro, e emitir relatório de auditoria contendo nossa opinião. Segurança razoável é um alto nível de segurança, mas não uma garantia de que a auditoria realizada de acordo com as normas brasileiras e internacionais de auditoria sempre detecta as eventuais distorções relevantes existentes. As distorções podem ser decorrentes de fraude ou erro e são consideradas relevantes quando, individualmente ou em conjunto, possam

influenciar, dentro de uma perspectiva razoável, as decisões econômicas dos usuários tomadas com base nas referidas demonstrações financeiras.

Como parte da auditoria realizada de acordo com as normas brasileiras e internacionais de auditoria, exercemos julgamento profissional e mantemos ceticismo profissional ao longo da auditoria. Além disso:

- Identificamos e avaliamos os riscos de distorção relevante nas demonstrações financeiras individuais e consolidadas, independentemente se causada por fraude ou erro, planejamos e executamos procedimentos de auditoria em resposta a tais riscos, bem como obtivemos evidência de auditoria apropriada e suficiente para fundamentar nossa opinião. O risco de não detecção de distorção relevante resultante de fraude é maior do que o proveniente de erro, já que a fraude pode envolver o ato de burlar os controles internos, conluio, falsificação, omissão ou representações falsas intencionais.
- Obtivemos entendimento dos controles internos relevantes para a auditoria para planejarmos procedimentos de auditoria apropriados às circunstâncias, mas, não com o objetivo de expressarmos opinião sobre a eficácia dos controles internos da Companhia e suas controladas.
- Avaliamos a adequação das políticas contábeis utilizadas e a razoabilidade das estimativas contábeis e respectivas divulgações feitas pela diretoria.
- Concluimos sobre a adequação do uso, pela diretoria, da base contábil de continuidade operacional e, com base nas evidências de auditoria obtidas, se existe incerteza relevante em relação a eventos ou condições que possam levantar dúvida significativa em relação à capacidade de continuidade operacional da Companhia. Se concluirmos que existe incerteza relevante, devemos chamar atenção em nosso relatório de auditoria para as respectivas divulgações nas demonstrações financeiras individuais e consolidadas ou incluir modificação em nossa opinião, se as divulgações forem inadequadas. Nossas conclusões estão fundamentadas nas evidências de auditoria obtidas até a data de nosso relatório. Todavia, eventos ou condições futuras podem levar a Companhia a não mais se manter em continuidade operacional.
- Avaliamos a apresentação geral, a estrutura e o conteúdo das demonstrações financeiras, inclusive as divulgações, e se as demonstrações financeiras individuais e consolidadas representam as correspondentes transações e os eventos de maneira compatível com o objetivo de apresentação adequada.
- Obtivemos evidência de auditoria apropriada e suficiente referente às informações financeiras das entidades ou atividades de negócio do grupo para expressar uma opinião sobre as demonstrações contábeis individuais e consolidadas. Somos responsáveis pela direção, supervisão e desempenho da auditoria do grupo e, conseqüentemente, pela opinião de auditoria.

Comunicamo-nos com os responsáveis pela governança a respeito, entre outros aspectos, do alcance planejado, da época da auditoria e das constatações significativas de auditoria, inclusive as eventuais deficiências significativas nos controles internos que identificamos durante nossos trabalhos.

Fornecemos também aos responsáveis pela governança declaração de que cumprimos com as exigências éticas relevantes, incluindo os requisitos aplicáveis de independência, e comunicamos todos os eventuais relacionamentos ou assuntos que poderiam afetar, consideravelmente, nossa independência, incluindo, quando aplicável, as respectivas salvaguardas.

Dos assuntos que foram objeto de comunicação com os responsáveis pela governança, determinamos aqueles que foram considerados como mais significativos na auditoria das demonstrações financeiras do exercício corrente e que, dessa maneira, constituem os principais assuntos de auditoria. Descrevemos esses assuntos em nosso relatório de auditoria, a menos que lei ou regulamento tenha proibido divulgação pública do assunto, ou quando, em circunstâncias extremamente raras, determinarmos que o assunto não deve ser comunicado em nosso relatório porque as conseqüências adversas de tal comunicação podem, dentro de uma perspectiva razoável, superar os benefícios da comunicação para o interesse público.

São Paulo, 22 de março de 2023.

ERNST & YOUNG
Auditores Independentes S.S. Ltda.
CRC-SP034519/O

Lazaro Angelim Serruya
Contador CRC-DF015801/O

Pareceres e Declarações / Declaração dos Diretores sobre as Demonstrações Financeiras

Fernando Luiz Alterio, Diretor Presidente, e Diego Marcelo Parente, Diretor Financeiro e de Relações com Investidores declaram que são responsáveis pela elaboração e adequada apresentação das demonstrações financeiras individuais de acordo com as práticas contábeis adotadas no Brasil e das demonstrações financeiras consolidadas de acordo com as Normas Internacionais de Relatório Financeiro ("International Financial Reporting Standards – IFRS"), emitidas pelo "International Accounting Standards Board – IASB", e de acordo com as práticas contábeis adotadas no Brasil, assim como pelos controles internos necessários para permitir a elaboração dessas demonstrações financeiras livres de distorções relevantes.

Declaram ainda que revisaram o conjunto das demonstrações financeiras e seu conteúdo é um retrato verdadeiro, preciso e completo da situação econômico-financeira da Companhia.

São Paulo, 22 de março de 2023.

Pareceres e Declarações / Declaração dos Diretores sobre o Relatório do Auditor Independente

Fernando Luiz Alterio, Diretor Presidente, e Diego Marcelo Parente, Diretor Financeiro e de Relações com Investidores, declaram que têm conhecimento sobre o relatório dos auditores independentes sobre as demonstrações financeiras individuais preparadas de acordo com as práticas contábeis adotadas no Brasil e das demonstrações financeiras consolidadas preparadas de acordo com as Normas Internacionais de Relatório Financeiro ("International Financial Reporting Standards – IFRS"), emitidas pelo "International Accounting Standards Board – IASB", e de acordo com as práticas contábeis adotadas no Brasil e estão de acordo com a íntegra do mesmo.

São Paulo, 22 de março de 2023.